

## **Итоги областного социологического мониторинга «Актуальные проблемы молодых семей Ярославской области – 2020»**

В октябре – декабре 2020 года государственное автономное учреждение Ярославской области «Дворец молодежи» совместно с социальными учреждениями молодежи муниципальных образований области провело социологический мониторинг актуального состояния и специфики проблем молодых семей Ярославской области. В ходе мониторинга были выборочно опрошены молодые люди из всех муниципальных образований региона.

Актуальность данного исследования обусловлена, с одной стороны, кризисом института семьи в современных условиях (увеличение количества незарегистрированных браков, рост количества разводов, снижение рождаемости); с другой стороны, спецификой молодой семьи (молодая семья находится в процессе становления, интенсивного развития, нестабильности отношений между ее членами, освоения ими социальных ролей); а также реструктуризацией ролей мужчины и женщины в обществе, на работе и в семье, необходимостью профессионального и личностного самосовершенствования для овладения новыми видами деятельности.

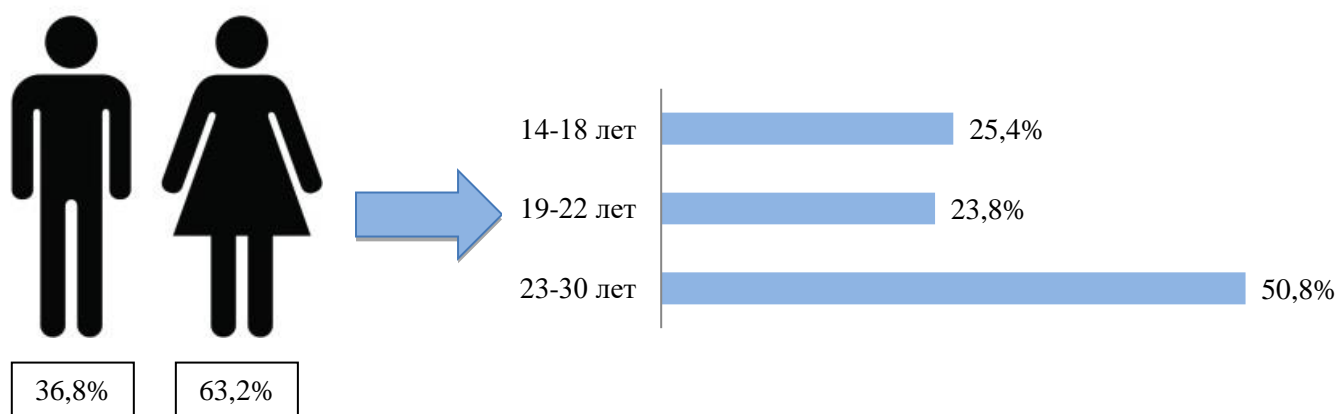
Цель исследования – изучение актуальных проблем современных молодых семей, выявление источников, условий и факторов данных проблем.

Анализ полученных результатов осуществлялся на основе следующих показателей:

- социально-демографическая характеристика молодых семей;
- актуальные проблемы молодых семей Ярославского региона;
- государственное регулирование социально-экономических проблем молодых семей;
- правовая сторона семейных отношений.

## I. Социально-демографическая характеристика молодых семей, принявших участие в исследовании

Общая численность участников исследования составила 2994 человека, в том числе:



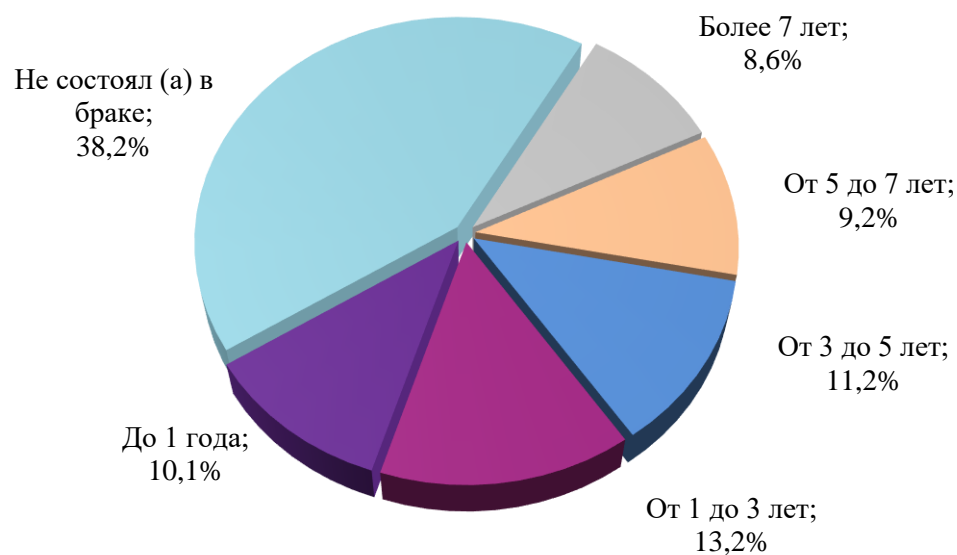
### Семейное положение



Большая часть респондентов ответили, что уже вступили в официальный брак – 42,9%. 33% опрошенных указали, что не женаты (не замужем). 13,6% молодых людей живут вместе, но не состоят в официальном браке, 6% респондентов разведены. 1,5% молодых людей являются вдовцами (вдовами)

Основной возраст вступления в брак – 23 – 30 лет: 63,7% респондентов этого возраста ответили, что уже вступили в брак; 14,1% респондентов ответили, что живут вместе, но официально в браке не состоят. В данном возрасте семьи создает трудоспособная молодежь (рабочие, служащие, предприниматели, самозанятые), так как финансовая независимость является основополагающим фактором принятия данного решения.

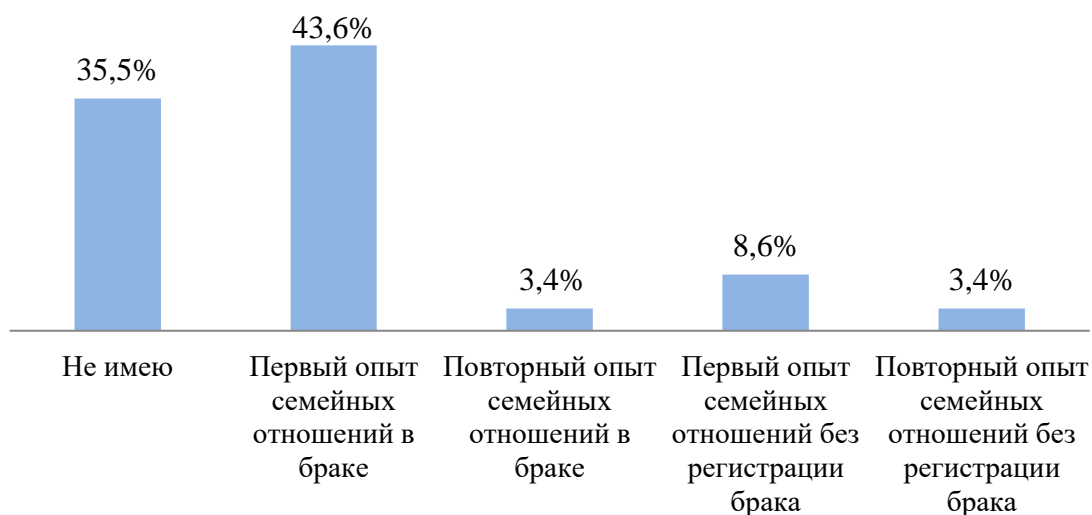
### Стаж семейной жизни



У наибольшего числа респондентов, состоящих в браке, стаж семейной жизни составляет от 1 года до 3 лет. У 11,2% опрошенных стаж семейной жизни составляет от 3 до 5 лет, а у 9,2% респондентов стаж составляет от 5 до 7 лет. Более 7 лет проживают в браке 8,6% респондентов. Наименьший стаж семейной жизни имеют 10,1% опрошенных.

43,5% респондентов-мужчин ответили, что никогда не состояли в браке, в то время как среди женщин указали, что не состояли в браке, 35,1%.

### Опыт семейной жизни

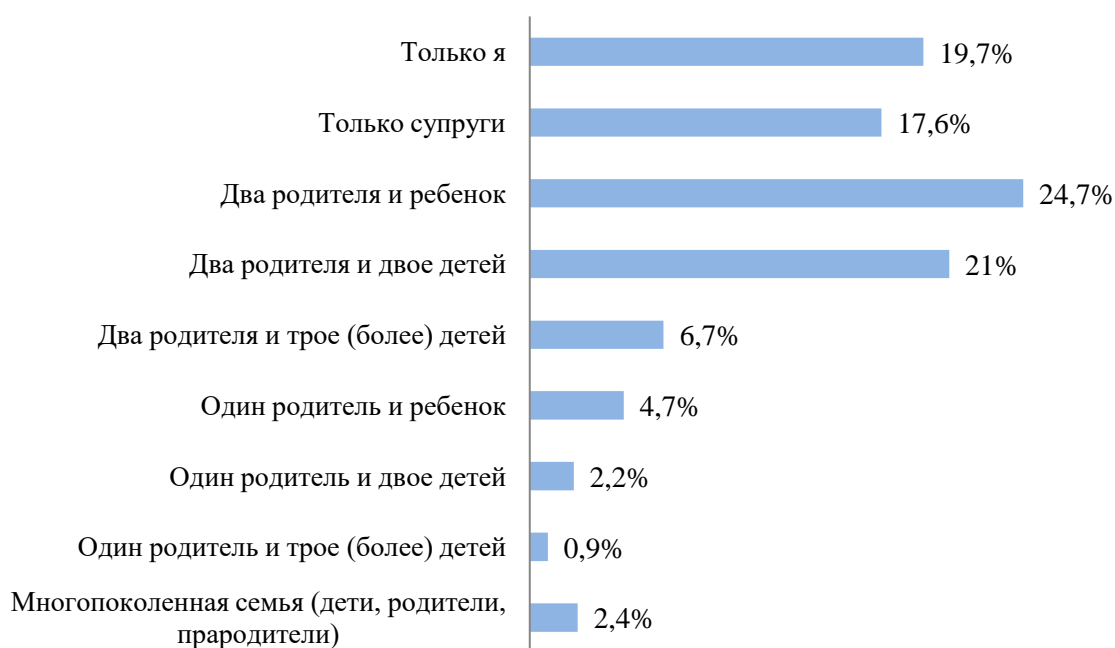


35,5% опрошенных ответили, что не имеют опыта семейной жизни, однако наибольшее число респондентов имеют первый опыт семейной жизни – 43,6% (в 2019 году – 48,3%). По данным исследования можно сделать вывод, что женщины имеют

больший опыт первых и повторных брачных отношений, чем мужчины (56,1% и 46,2% соответственно).

37,2% респондентов в возрасте 19 – 22 года отметили, что имеют первый опыт семейных отношений в браке.

### Состав семьи

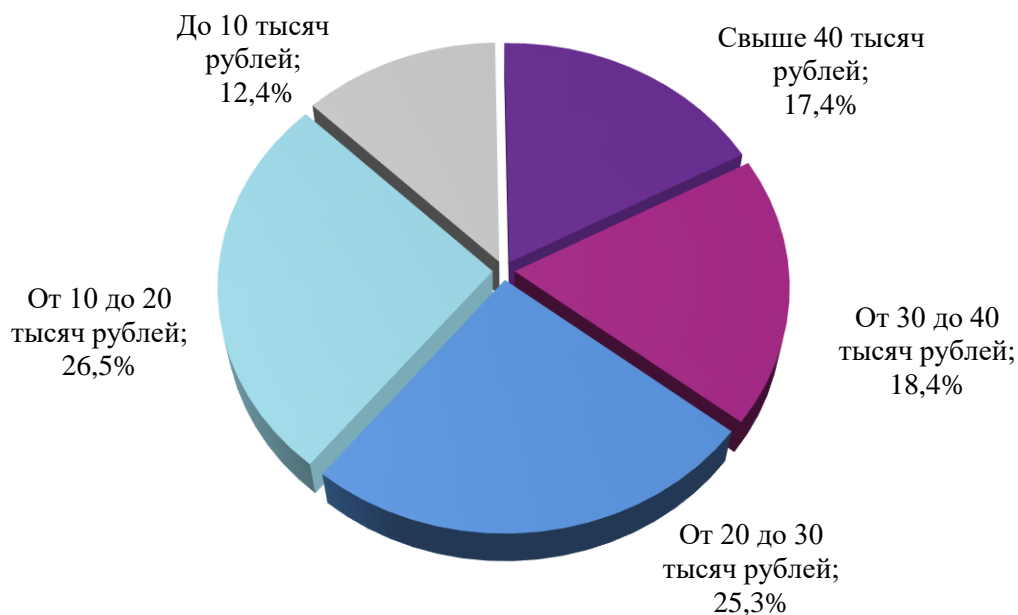


24,7% респондентов указали, что их семьи состоят из двух родителей и одного ребенка, у 21% респондентов семья состоит из двух родителей и двух детей. 17,6% респондентов ответили, что их семья состоит только из супругов. Трое детей всего лишь у 6,7% респондентов в семьях с двумя родителями и 0,9% в семьях с одним родителем. Многопоколенные семьи имеют всего 2,4% респондентов.

19,7% респондентов ответили, что проживают одни, без детей и родителей. Следует отметить, что среди респондентов, которые так ответили, больше мужчин, чем женщин (25,9% и 16,1% соответственно).

Одним из важных показателей экономического благополучия семьи является уровень дохода трудоспособных членов этой семьи.

## Общий уровень доходов семьи



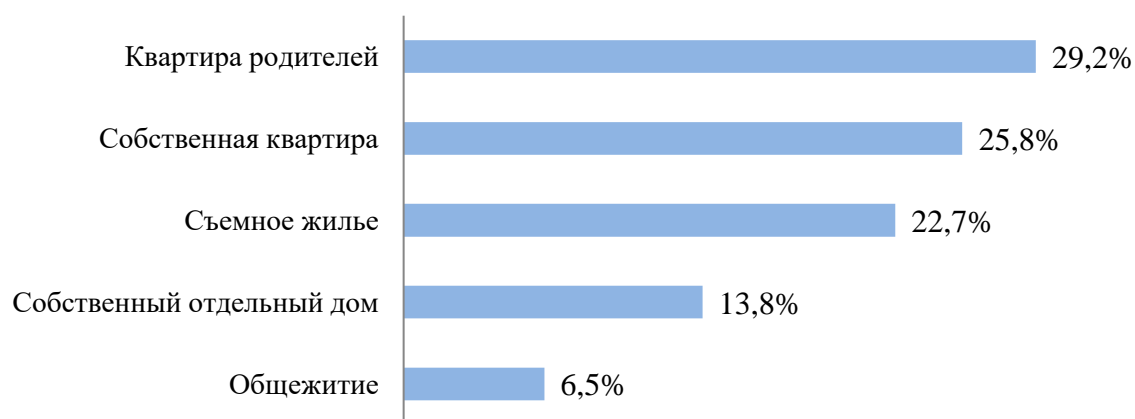
Большая часть респондентов (26,5%) ответила, что их ежемесячный доход составляет от 10 до 20 тысяч рублей. Среди респондентов, которые указали на такой уровень дохода, больше женщин, чем мужчин (28,9% и 25% соответственно).

Увеличение общего уровня дохода семей происходит с возрастом: так, 48,2% (в 2019 году – 19%) респондентов в возрасте 23 – 30 лет ответили, что их доход составляет более 40 тысяч рублей.

Среди респондентов, которые ответили, что их доход составляет свыше 40 тысяч рублей в месяц, больше представителей мужского пола, чем женского (18,9% и 14,8% соответственно).

Еще одним важным показателем социально-экономического благополучия семьи являются условия проживания.

## Жилищные условия



По данным мониторинга, прослеживается проблематичность приобретения молодыми людьми собственной недвижимости: большинство респондентов ответили, что проживают в квартире родителей – 29,2% (в 2019 году – 32,7%). Однако, по сравнению с прошлым годом, увеличился процент респондентов, которые ответили, что имеют собственное жилье – 25,8% (в 2019 году – 23,8%). На третьем по популярности месте – съемное жилье, в нем проживают 22,7% респондентов. Собственный дом имеют всего 13,8% респондентов, а 6,5% проживают в общежитии. Среди респондентов, проживающих в общежитии, большую часть составляют молодые люди в возрасте от 14 до 22 лет, эти респонденты преимущественно являются студентами СПО или вузов.

29,1% женщин ответили, что имеют собственную квартиру, и 16,2%, что имеют собственный дом, в то время как, всего 20,3% мужчин имеют свою квартиру и 9,6% имеют собственный дом.

Прослеживается закономерность: с увеличением возраста улучшаются жилищные условия. Следует отметить, что 9,9% респондентов в возрасте 14 – 18 лет уже имеют собственную квартиру, в возрасте 19 – 22 года – 16,3%, в возрасте 23 – 35 лет – 38,3%.

Таким образом, социально-демографический портрет ярославской молодой семьи определяется следующими характеристиками:

- наличие зарегистрированных государством семейных отношений – 42,9% (в 2019 году – 36,2%);
- стаж семейной жизни – от 1 до 3 лет – 13,2% (в 2019 году – 17,7%);
- первый опыт отношений в браке – 43,6% (в 2019 году – 32,7%);
- состав семьи – 2 родителя и ребенок – 24,7% (в 2019 году – 25,8 %);
- уровень дохода – от 10 до 20 тыс. рублей – 26,5% (в 2019 году – 26,5%);
- жилищные условия – дом/квартира родителей – 29,2% (в 2019 году – 32,7%).

## II. Актуальные проблемы молодых семей Ярославского региона: специфика, причины, пути решения

Молодые семьи нуждаются в социальной защите, поскольку они характеризуются недостаточным уровнем материальной и финансовой обеспеченности, поэтому поддержка молодых семей является одним из наиболее приоритетных направлений государственной защиты.

Кризисные явления, произошедшие в России и мире в последнее десятилетие, усугубили и без того сложное социально-экономическое положение этой социальной группы и усилили негативные процессы в сфере брачно-семейных отношений (разводы, аборты, рост количества бездетных семей), асоциальное поведение молодежи (зависимости, отказы от детей, расстройства поведения и психики). Реализация государственных программ поддержки молодых семей дает свои результаты, однако их недостаточно для того, чтобы семьи чувствовали себя в безопасности.

В данном разделе представлены результаты изучения специфики проблем современных молодых семей Ярославского региона.

### Причины вступления в брак в современных молодых семьях



Как и в прошлом году, основным фактором, влияющим на решение молодых людей вступить в брак, является желание жить с любимым человеком – так ответили 58,3% (в 2019 году – 52,5%) респондентов. Второй по значимости причиной является беременность

и рождение ребенка – 17,6% (в 2019 году – 18,9%) респондентов. Желание уйти от родителей служит причиной для вступления в брак для 6,1% (в 2019 году – 8,9%) респондентов. 4,3% (в 2019 году – 5,3%) респондентов ответили, что вступление в брак – это возможность решить жилищную проблему, и 4,1% ответили, что это возможность улучшить финансовое положение. В наименьшей степени влияют на желание молодых людей вступить в брак такие причины, как желание не отставать от сверстников (3,7%), желание удержать любимого человека (3,3%) и мнение ближайшего окружения (2,5%).

### Проблемы современных молодых семей: оценка ярославской молодежи



**Примечание:** технология исследования предполагала выбор 2 – 3 вариантов ответа.

Самыми острыми проблемами современных молодых семей, по результатам статистических данных, являются снижение социально-экономического уровня жизни семей – 45,1%, отсутствие реальной возможности приобретения жилья – 41,4%, снижение морально-нравственного уровня семейных отношений – 34,4%.

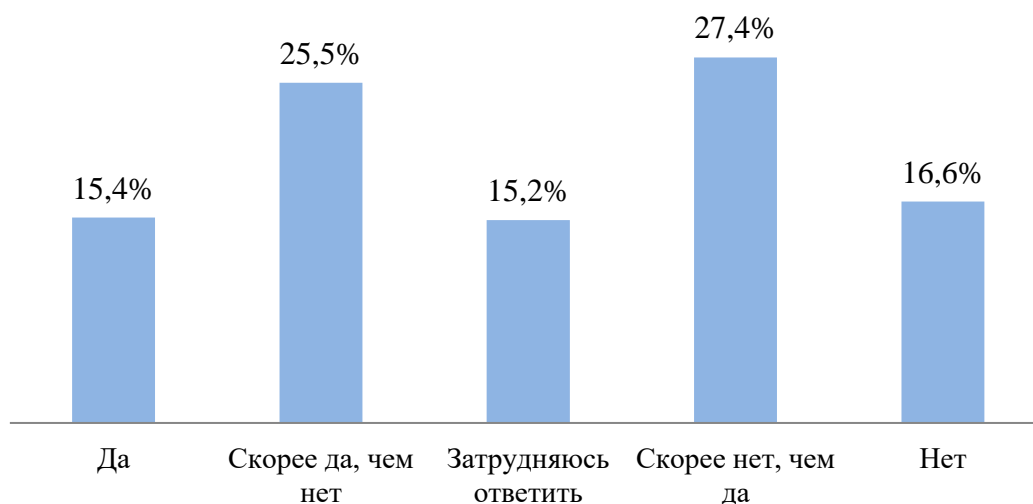
Среди названных проблем оказались также: нарушение внутрисемейных отношений – 33%, ухудшение здоровья членов семьи – 31,6%, большое количество



разводов – 21,7%, увеличение количества незарегистрированных браков – 20,9%. Наименее волнующими для респондентов стали проблемы, связанные с зачатием и рождением детей – 18,7%, а также увеличение количества детей, рожденных вне брака – 18,7%.

Следует отметить, что женщин в большей степени волнует проблема отсутствия реальной возможности приобретения собственного жилья, чем мужчин (47,2% женщин и 35,5% мужчин соответственно).

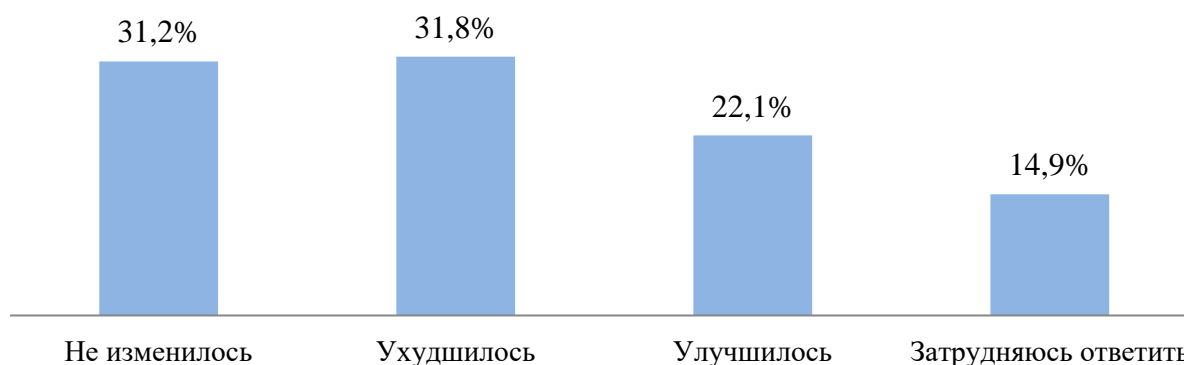
### Выраженность чувства социальной защищенности собственной семьи у молодых ярославцев



Доля респондентов, считающих свою семью социально защищенной, снизилась, по сравнению с прошлым годом – 40,9% (в 2019 году – 42,1%, в 2018 году – 49,3%). 16,6% респондентов ответили, что не считают свою семью социально защищенной, а 27,4% ответили, что «скорее не считают» свою семью защищенной. Затруднились с ответом на вопрос «Считаете ли Вы свою семью социально-защищённой?» 15,2% респондентов.

С возрастом выраженность чувства социальной защищенности уменьшается: так, в возрасте 14 – 18 лет чувствуют себя социально защищенными 60,3% респондентов, в возрасте 19 – 22 года – 46,5%, а в возрасте 23 – 30 лет всего 36,1%. Это во многом связано с процессом сепарации от родителей и приобретением молодыми людьми полной самостоятельности.

## Динамика материального положения молодых семей

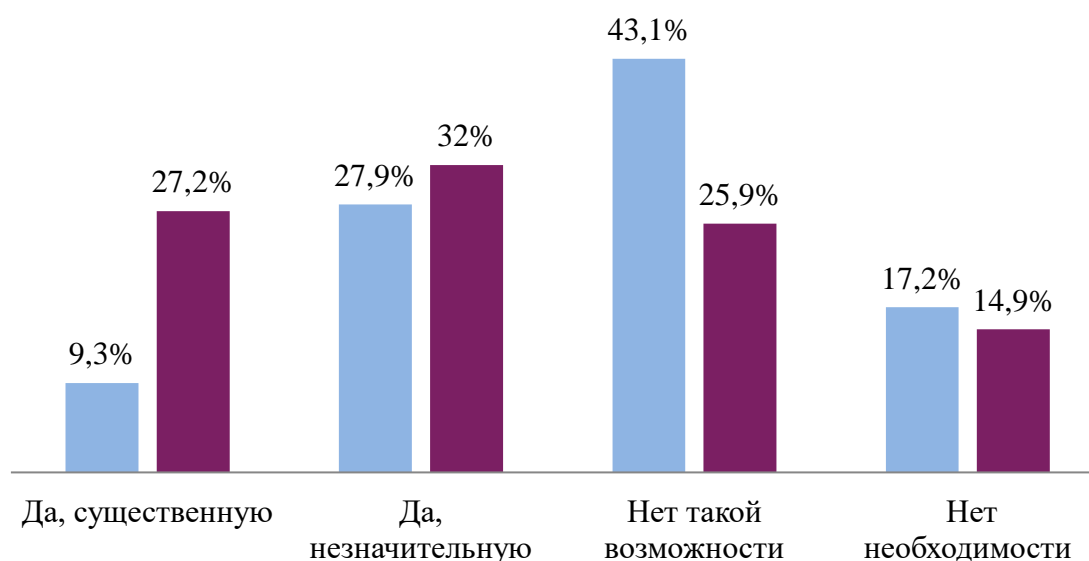


Лишь 31,2% молодых людей отметили, что материальное положение их семьи за прошедший год не изменилось (в 2019 году – 35,8%, в 2018 году – 33,4%).

Увеличилась доля тех, чье материальное положение ухудшилось по сравнению с прошлым годом – 31,8% (в 2019 году – 21,2%, в 2018 году – 25,9%). Уменьшилось число молодых людей, в семье которых материальное положение улучшилось – 22,1% (в 2019 году – 25,7%, в 2018 году – 24,3%).

Можно предположить, что ухудшение материального положения может быть связано с эпидемиологической обстановкой в стране, и с введенными в связи с этим ограничениями.

### Возможность молодых семей оказывать материальную поддержку родственникам и необходимость получать эту поддержку



- Оказывают материальную поддержку родителям
- Получают материальную поддержку

59,2% участников исследования отметили, что получают материальную поддержку от родителей (в 2019 году – 57%), из них 27,2% – существенную; 32% – незначительную.

В то же время помощь родителям оказывают 30,2% молодых людей (в 2019 году – 36,3%), из них 9,3% – существенную и 27,9% – незначительную.

43,1% ответивших указывают на отсутствие материальных ресурсов для помощи родителям (в 2019 году – 37,5%). 17,2% респондентов отмечают отсутствие необходимости в финансовой поддержке со стороны родственников (в 2019 году – 18,2%).

Как показывают результаты исследования, молодые семьи чаще нуждаются в материальной помощи, чем их родители, и в то же время намного чаще не имеют возможности поддерживать своих родственников деньгами.

### Причины проблем в отношениях в современных молодых семьях



**Примечание:** технология исследования предполагала выбор 2 – 3 вариантов ответа.

Основные причины конфликтов, возникающих в молодых семьях, у мужчин и женщин совпадают по значимости.

Наибольшее количество ответов набирают такие причины, как угасание чувств, разочарование супругов друг в друге – 60,4%, трудное материальное положение семьи – 35,6%; разные интересы, увлечения, формы проведения досуга супругов – 32,5%, супружеские измены – 31,9%. Данные проблемы существуют у представителей всех социальных групп и возрастов.

На пятом месте у молодых людей находится такая проблема, как вмешательство родителей в семейную жизнь – 30,3%, однако следует отметить, что эта проблема в основном беспокоит респондентов мужского пола: так, на эту проблему указали 49,3% мужчин и всего 10,3% женщин. Жилищные проблемы являются причиной конфликтов для 28,8% респондентов, и для 27,2% причиной конфликтов являются различные зависимости одного из члена семьи. 23,3% респондентов указали, что часто конфликты возникают из-за неумения супругов организовать совместный быт.

Наименее популярными причинами конфликтов являются дисгармония в интимных отношениях супругов – 20%; нежелание одного из супругов иметь детей – 15,8%; разные взгляды на воспитание детей – 14,2% или болезнь кого-то из членов семьи – 6,3%.

Таким образом, участники исследования отмечают, что на семейное благополучие в равной степени влияют как психологический комфорт и «эмоциональное здоровье» отношений, так и социально-экономические условия. При этом на первый план выходят именно психологический комфорт и общность интересов супругов.

### Черты благополучной семьи: мнение респондентов



**Примечание:** технология исследования предполагала выбор 2 – 3 вариантов ответа.

Главной чертой благополучной семьи, по мнению опрошенных молодых людей, является любовь между супругами – так считают 64,1% респондентов. 40,8% считают, что для благополучной семьи характерны взаимопонимание и теплые отношения с родителями супругов, а 40,6% признают, что важную роль в благополучии семьи играет способность супругов конструктивно разрешать конфликты.

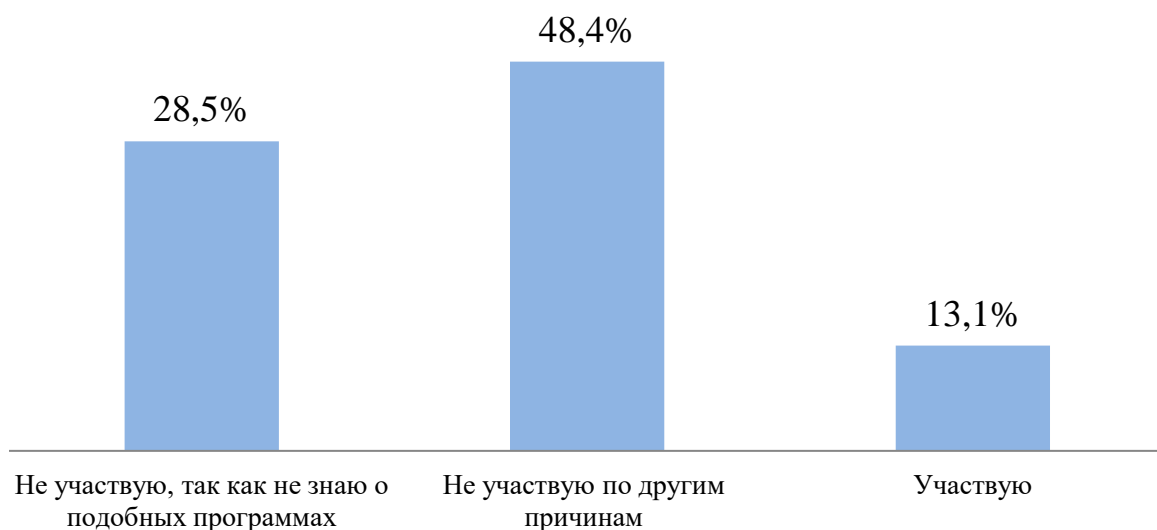
Около трети респондентов считают, что важными чертами благополучной семьи являются общность интересов и умелое распределение семейных обязанностей в быту. Наименее важную роль в благополучии семьи, по мнению респондентов, играют такие факторы, как наличие детей (18,5%), отсутствие вредных привычек у одного из супругов (17,8%) и отсутствие жилищных проблем (12,5%).

Данные факторы напрямую соотносятся с указанными респондентами главной причиной семейного неблагополучия – угасанием чувств и супружескими изменами.

### **III. Государственное регулирование социально-экономических проблем молодых семей: оценка Ярославцев**

В рамках проведенного исследования был выявлен уровень информированности молодежи о реализуемых в регионе государственных программах поддержки молодых семей, а также дана общественная оценка эффективности профилактической работы с проблемой семейного неблагополучия.

#### **Включенность респондентов в реализацию государственных программ поддержки молодых семей**

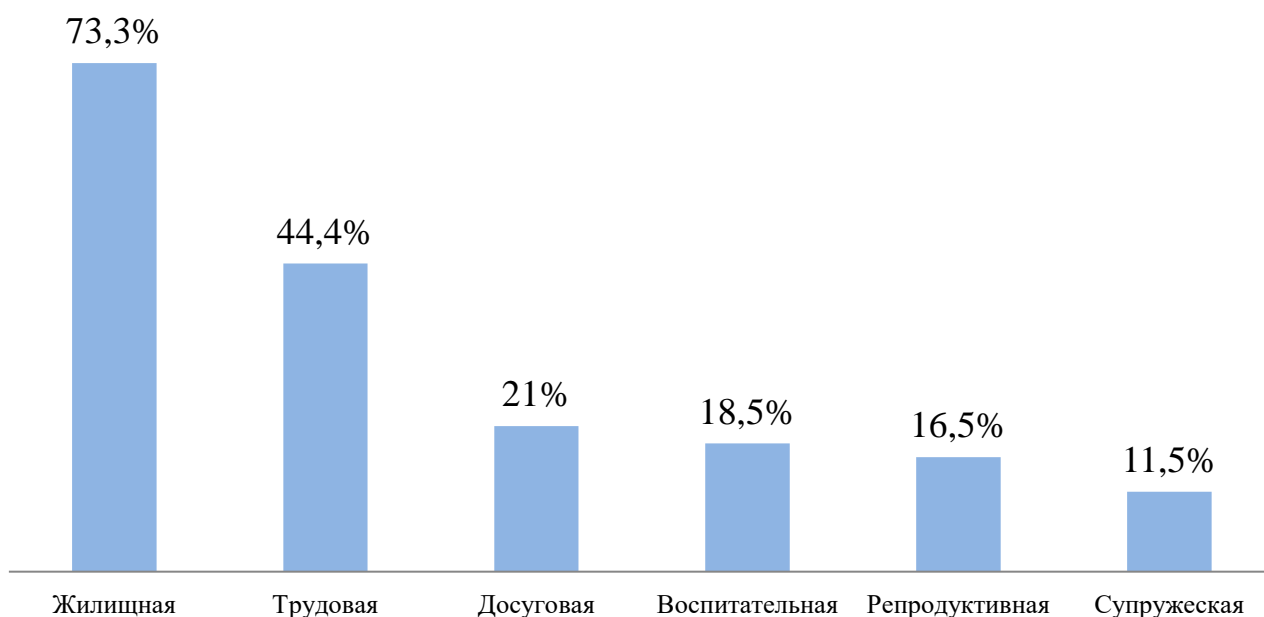


В 2020 году увеличилось количество респондентов, которые ответили, что принимают участие в реализации государственных программ – 13,1% (в 2019 году – 9,2%), причем их численность возросла с прошлого года на 3,9%, однако все равно этот показатель достаточно мал.

Почти половина респондентов ответили, что не участвуют в государственных программах не потому, что не знают о них, а по другим причинам. Респонденты указали такие причины, как сложность оформления документов, неподходящий возраст одного из супругов. Некоторые респонденты отметили, что для них нет необходимости участвовать в государственных программах.

Следует отметить, что процент респондентов, которые не участвуют в государственных программах по причине неосведомленности о них, значительно сократился: так, в 2020 году количество таких респондентов составило 38,5%, это на 22,8% меньше чем в 2019 году.

#### **Сферы жизни молодой семьи, требующие государственной поддержки на законодательном уровне**



**Примечание:** технология исследования предполагала выбор 2 – 3 вариантов ответа.

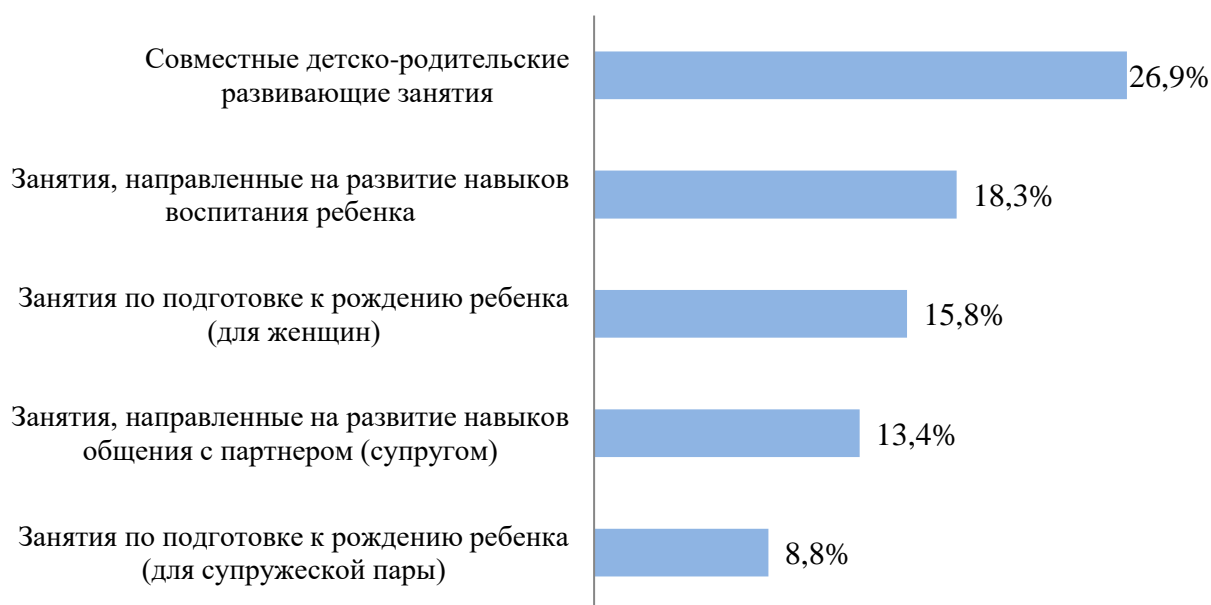
Как и в предыдущие годы, молодые люди отмечают, что приоритетными направлениями государственной поддержки молодых семей должны оставаться

жилищный вопрос – 73,3% (в 2019 – 65,4%) и трудовая занятость – 44,4% (в 2019 году – 45,1%).

Досуговую сферу считают приоритетной 21% молодых людей (2019 году – 18,9%). Воспитательная сфера требует государственной поддержки для 18,5% респондентов (в 2019 году – 12,4%). Отмечают приоритетной репродуктивную сферу – 16,5% (в 2019 году – 18%). Меньше всего, по мнению респондентов, требует государственной поддержки на законодательном уровне сфера супружеских отношений, ее выбрали всего 11,5% респондентов.

Следует отметить, что мнение мужчин и женщин в вопросе выбора сфер жизни, требующих государственной поддержки, схоже. Также в этом вопросе схоже мнение и всех возрастных категорий опрошенной молодежи.

### **Включенность респондентов в реализацию социально-психологических программ поддержки молодых семей**

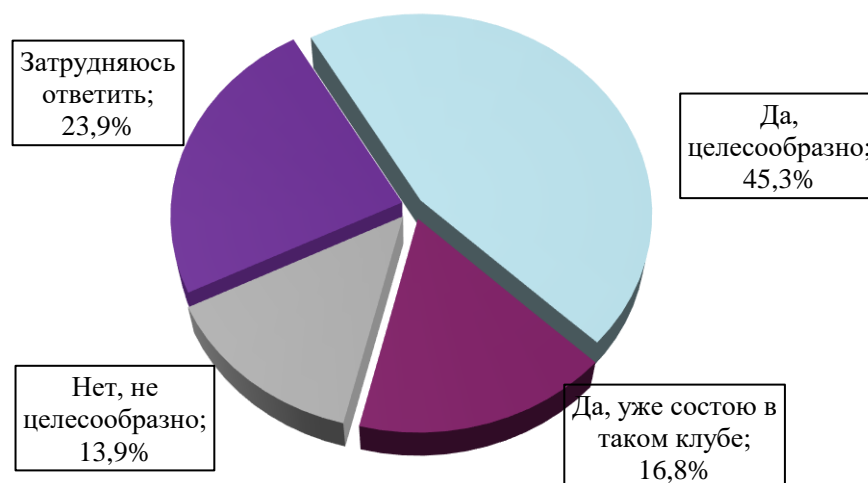


**Примечание:** технология исследования предполагала выбор 2 – 3 вариантов ответа.

Наиболее популярны среди молодых семей совместные детско-родительские развивающие занятия – 26,9%. 18,3% опрошенных ответили, что посещали занятия, направленные на развитие навыков воспитания ребенка. Занятия по подготовке к рождению ребенка (для женщин) респонденты посещают чаще, чем занятия по подготовке к рождению ребенка (для супружеской пары), (15,8% и 8,8% соответственно). Занятия, направленные на развитие навыков общения с партнером, посещали 13,4% респондентов.

По данным исследования, женщины значительно чаще, чем мужчины, посещают совместные детско-родительские развивающие занятия.

### Целесообразность создания клубов молодых семей по месту жительства респондентов



45,3% (в 2019 году – 47%) участников исследования считают целесообразным создание и функционирование клубов молодых семей по месту жительства, а 16,8% молодых семей принимают участие в деятельности одного из клубов. 13,9% респондентов указывают на отсутствие пользы такого рода организаций (в 2018 году – 15,5%). Таким образом, можно считать, что клубы молодых семей остаются востребованными.

1,7% молодых людей отметили, что в их районе уже имеется такой клуб и создание еще одного не актуально.

Среди респондентов, которые считают нецелесообразным создание клубов молодых семей, больше мужчин, чем женщин (15,9% и 11,2% соответственно).

Изучив полученные данные, можно сделать вывод, что государственное регулирование, по мнению участников исследования, должно быть направлено на материальную поддержку молодых семей и улучшение их жилищных условий. Молодое поколение видит также важную роль государства в социально-педагогической и психологической поддержке молодежи в ситуации конкретных семейных трудностей. Роль государства в области социально-педагогической и психологической поддержки молодые люди отмечают, как социально одобряемую, однако на необходимость ее реализации лично для каждой семьи указывают менее половины респондентов.



## VI. Правовая сторона семейных отношений

*Семейное право* – это совокупность правовых норм, регулирующих семейные, то есть личные, и производные от них имущественные отношения, возникающие между людьми на основе брака, кровного родства, принятия детей в семью на воспитание.

Помимо понятия «семейное право», следует отметить также такое понятие, как «государственная семейная политика». Она представляет собой целостную систему принципов, задач и приоритетных мер, направленных на поддержку, укрепление и защиту семьи, продвижение семейных ценностей, повышение престижа родительства в обществе, профилактику и преодоление семейного неблагополучия, улучшение условий и повышение качества жизни семей. Семейное право тесно связано с остальными отраслями права, поэтому важно отметить стремление членов молодых семей в целом следовать нормам законодательства.

### Отношение респондентов к институту брака

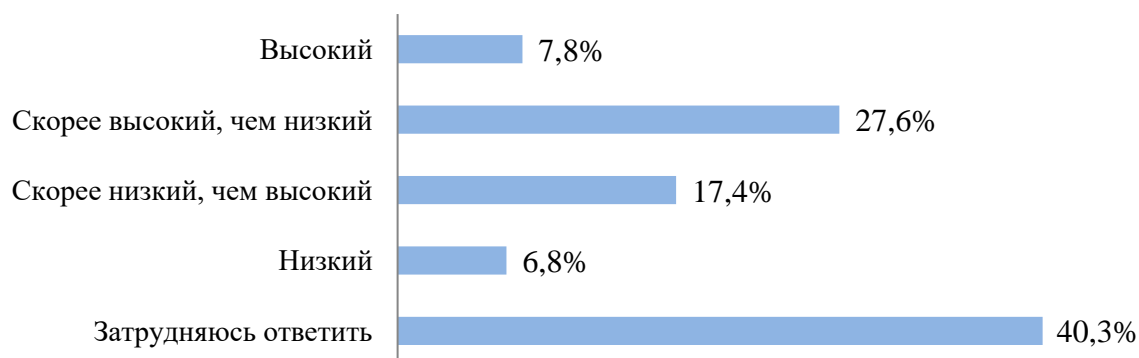


55,4% (в 2019 году – 45%) респондентов придерживаются мнения, что вопрос о заключении официального брака или других его форм должен решаться супругами согласно их предпочтениям и убеждениям. Число граждан, считающих, что все пары обязательно должны узаконить свои отношения, снизилось по сравнению с прошлым годом и составило – 23,2% (в 2019 году – 27,5%).

В свою очередь, снизилось число сторонников неофициального брака – 6% (в 2019 году – 10,6%), а 15,4% молодых людей затруднились ответить.

Помимо регулирования брачных отношений семейное право также обеспечивает защиту несовершеннолетних членов семьи. Особого внимания здесь заслуживает соблюдение в семье прав и обязанностей родителей и несовершеннолетних детей.

## Оценка молодежью Ярославской области уровня своих знаний в сфере защиты прав несовершеннолетних



Треть опрошенных считают себя осведомленными в вопросе защиты прав несовершеннолетних (оценка уровня знаний как «высокий» или «скорее высокий») – 35,4%, данный показатель снизился на 5,3% за прошедший год (в 2019 году – 40,7%).

В целом, вопрос об оценке своих знаний в сфере защиты прав несовершеннолетних вызвал у молодых людей затруднения – 40,3% респондентов не смогли на него ответить. Низким уровнем знаний в этой сфере и «скорее низким» обладают 24,2% молодых людей (в 2019 году – 23,1%).

Молодые люди, в отличие от девушек, оценивают свои знания в данной сфере выше: так, 9,3% молодых людей и 6,4% девушек оценивают уровень своих знаний как высокий.

## Готовность респондентов затрагивать при общении с детьми вопросы, связанные с правовой сферой

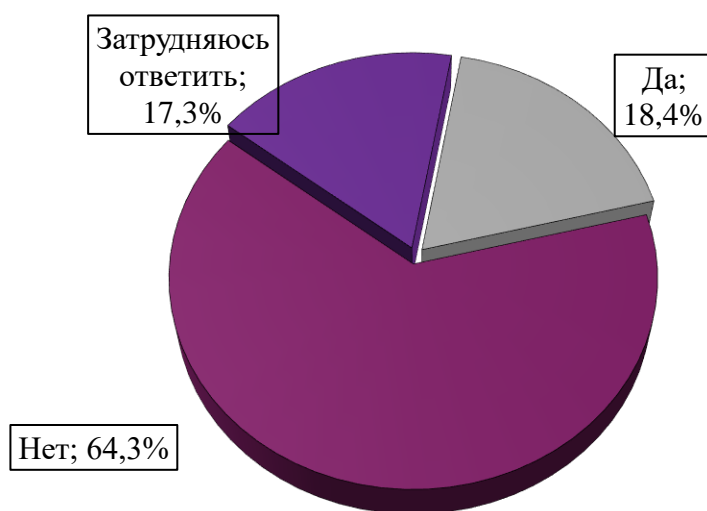


Чаще всего причиной отказа разговаривать с детьми на темы, связанные с правовой сферой, является возраст ребенка: так, 30,2% родителей считают, что их ребенок слишком

мал для таких разговоров. Целенаправленно заводят разговор о законах, политической сфере 17,8% родителей, 15,4% обсуждают эту тему, если увидели в новостях сюжет, связанный с данной тематикой. 9,6% опрошенных смотрят и обсуждают сериалы, связанные с этой тематикой.


Мужчины чаще женщин рассказывают ребенку о политическом устройстве и законах (20,8% и 15,1% соответственно).

### Наблюдение случаев насилия в отношении несовершеннолетних в семье или ближайшем окружении



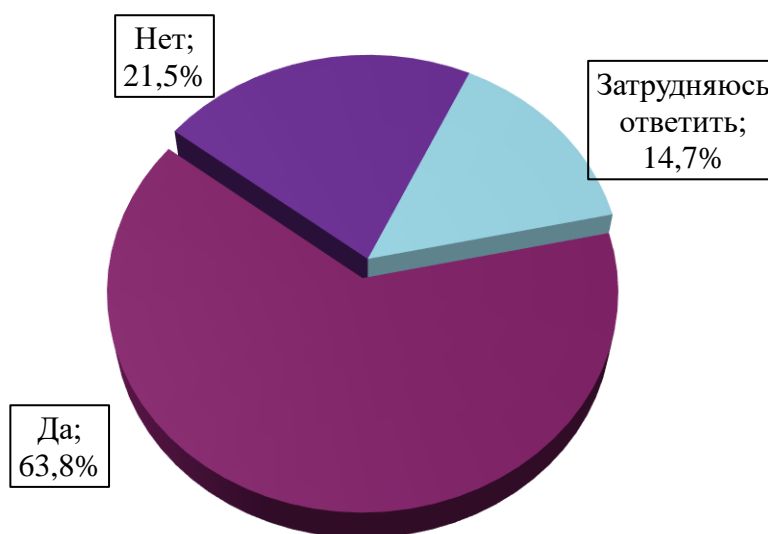
64,3% (в 2019 году – 53,3%) респондентов не встречали случаев применения насилия к несовершеннолетним в ближайшем окружении. Однако 18,4% молодых людей встречали случаи насилия в отношении несовершеннолетних в семье или своем ближайшем окружении. 17,3% опрошенных затруднились с ответом.

### Формы проявления известных респондентам случаев насилия



Аналогично 2019 году на первое место по частоте проявления из всех известных респондентам случаев выходит моральное насилие – 32,6% (в 2019 году – 22,7%), физическое насилие находится на втором месте – 20,8% (в 2019 году – 18,3%), на третьем – сексуальное насилие – 14,7% (в 2019 году – 14,1%). 38,4% респондентов затруднились с ответом на этот вопрос.

### **Информированность молодежи о существовании в городе (области) телефонов доверия для подростков и взрослых**



В целях профилактики и преодоления семейного неблагополучия в государственной семейной политике предусмотрена организация работы телефонов доверия для подростков и взрослых. Более половины – 63,8% респондентов отметили, что знают о существовании такой возможности (в 2019 году – 61,1%), остальные – 21,5% – не знают о них, или затруднились ответить – 14,7%.

#### **Выводы**

*Анализ результатов проведенного социологического мониторинга «Актуальные проблемы молодых семей Ярославской области – 2020» позволяет определить особенности системы представлений молодежи региона о положении современной молодой семьи в структуре социально-экономических отношений.*

*Наиболее актуальными проблемами для молодых ярославских семей являются снижение социально-экономического уровня жизни семей, отсутствие реальной возможности приобретения собственного жилья и снижение морально-нравственного уровня семейных отношений. Большая часть молодых семей не имеет возможности*

купить или снять собственное жилье и вынуждена проживать в доме или квартире родителей. По мнению ярославцев, основными причинами семейного неблагополучия становятся угасание чувств, разные интересы, увлечения, формы проведения досуга супругов и супружеские измены, трудное материальное положение.

Респонденты по-прежнему выделяют одной из острых проблем снижение социально-экономического уровня жизни, можно отметить отрицательную динамику в оценке респондентами материального положения молодых семей: большинство респондентов указывают на то, что их материальное положение за прошедший год не изменилось или ухудшилось. Также уменьшилась доля молодых семей, нуждающихся в финансовой поддержке родственников.

Недостаток чувства социальной защищенности молодых семей Ярославского региона во многом объясняется низким уровнем информированности о государственных программах, целью реализации которых является поддержка молодых семей. Больше трети респондентов ответили, что не участвуют в государственных программах, так как просто не знают об их существовании. Однако, стоит отметить позитивную тенденцию относительно прошлого года, на 22,8% сократилось количество таких респондентов.

Вместе с тем у многих респондентов выражена мотивация участия как в программах, предполагающих оказание материальной поддержки, так и в программах социально-психологического сопровождения молодых семей. Считают целесообразным создание подобных клубов лишь 45,3% респондентов и 16,5% уже состоят в подобном клубе.

Осведомленность молодых людей о работе служб телефонов доверия достаточно высока – более половины респондентов о них слышали. Около четверти респондентов отметили, что им известны случаи насилия в отношении несовершеннолетних. Чаще всего, по словам респондентов, подростки подвергаются психологическому и физическому насилию, причем психологическое выходит на первый план. Реже несовершеннолетние подвергаются сексуальному насилию.

Таким образом, исследование показывает необходимость дальнейшей работы по реализации различных программ и проектов, направленных на поддержку и помощь молодым семьям в период адаптации к новым жизненным задачам и современным социально-экономическим условиям. Важным элементом такой работы является профилактика проблем молодых семей посредством подготовки молодежи к семейной жизни. Также актуальны информационно-просветительские мероприятия, психологическое консультирование по вопросам отношений между супругами, помощь в

*планировании и подготовке к рождению ребенка, юридическая поддержка и содействие в профессиональном самоопределении. Кроме того, необходимо активнее использовать потенциал организаций, работающих с молодыми семьями, оказывать информационную и методическую поддержку их деятельности.*