

Итоги областного социологического мониторинга

«Актуальные проблемы молодых семей Ярославской области – 2019»

В июне – августе 2019 года государственное автономное учреждение Ярославской области «Дворец молодежи» совместно с социальными учреждениями молодежи муниципальных образований области провело социологический мониторинг актуального состояния и специфики проблем молодых семей Ярославской области. В ходе мониторинга были опрошены молодые люди из всех муниципальных образований региона.

Актуальность данного исследования обусловлена, с одной стороны, кризисом института семьи в современных условиях (увеличение незарегистрированных браков, рост количества разводов, снижение рождаемости); с другой стороны, спецификой молодой семьи (специфика молодой семьи определяется тем, что она находится в процессе своего становления, интенсивного развития, нестабильности отношений между ее членами, освоения ими социальных ролей); а также необходимостью профессионального и личностного самосовершенствования для овладения новыми видами деятельности, реструктуризацией ролей мужчины и женщины в обществе, на работе и в семье.

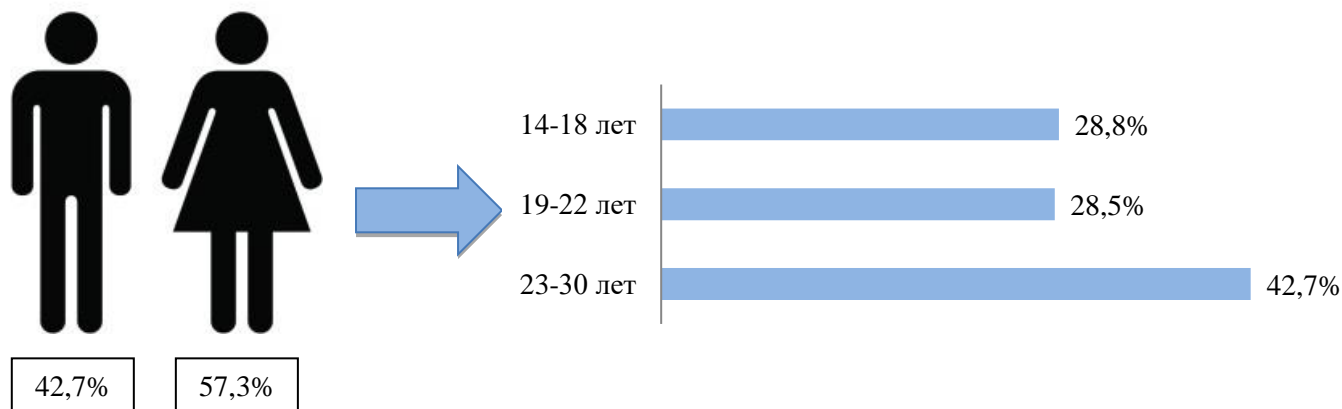
Цель данного исследования – изучение актуальных проблем современной молодой семьи, выявление ее источников, условий и факторов.

Анализ полученных результатов осуществлялся на основе следующих показателей:

- социально-демографическая характеристика молодых семей;
- актуальные проблемы молодых семей Ярославского региона: особенности, причины, пути решения;
- государственное регулирование социально-экономических проблем молодых семей;
- правовая сторона семейных отношений.

I. Социально-демографическая характеристика молодых семей, принявших участие в исследовании

Общая численность участников исследования составила 3002 человека, в том числе:



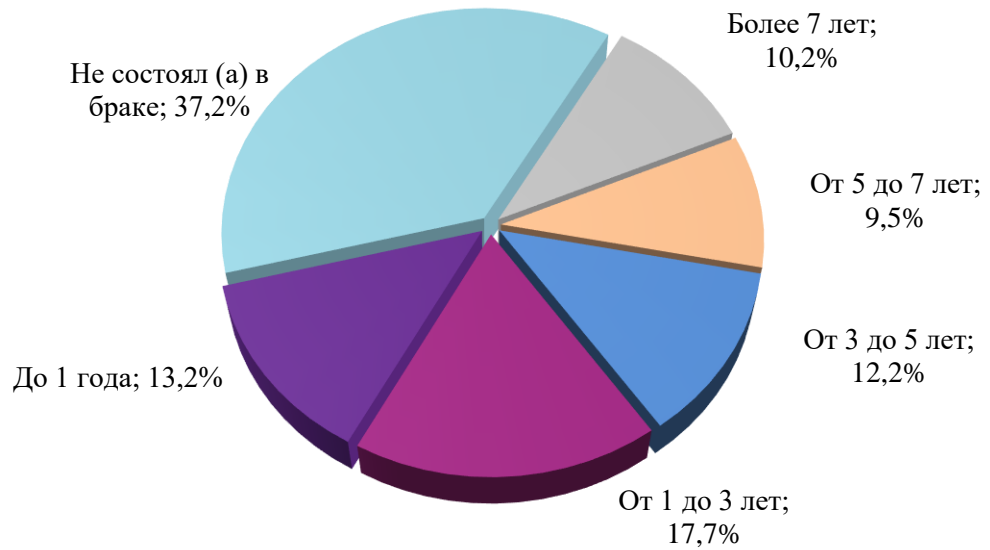
Семейное положение



Основной возраст вступления в брак – 23-30 лет, как для мужчин, так и для женщин. В данном возрасте семьи создает трудоспособная молодежь (рабочие, служащие, предприниматели, самозанятые), так как финансовая независимость является основополагающим фактором принятия данного решения.

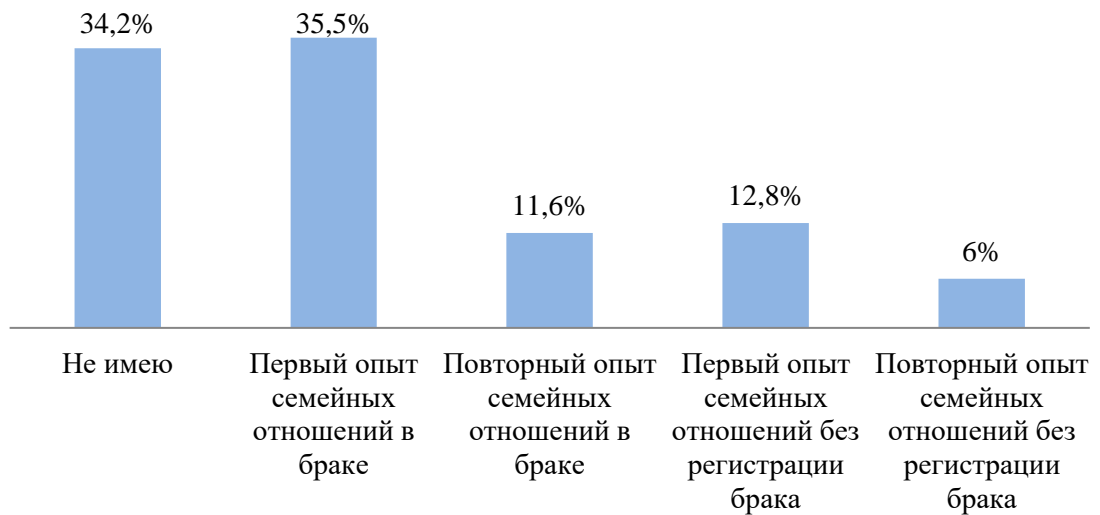
По результатам статистических данных, увеличилось количество респондентов, которые уже обзавелись семьями, доля таких молодых людей составила 29% респондентов этого возраста.

Стаж семейной жизни



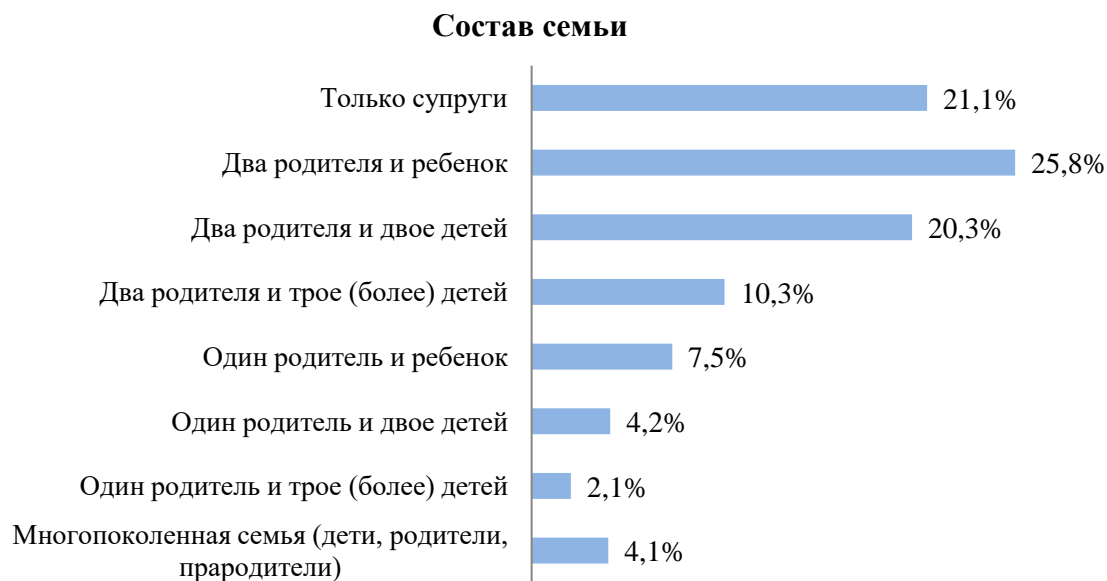
При анализе стажа семейной жизни просматривается тенденция: при увеличении стажа увеличивается количество разводов. Разводы зафиксированы в основном у социально защищенных граждан.

Опыт семейной жизни



Наибольшее число респондентов имеют первый опыт семейной жизни – 48,3%. При этом подавляющее большинство из них предпочитают регистрировать отношения – 35,5%. По данным исследования можно сделать вывод, что женщины имеют больший опыт первых и повторных отношений в браке, имеют опыт брачных отношений – 51,6% женщин и 41,2% мужчин.

32,8% респондентов в возрасте 19-22 года отметили, что имеют первый опыт семейных отношений в браке.



25,8% респондентов указали, что их семьи состоят из двух родителей или двух родителей и одного ребенка. Следует отметить, что безработные граждане по статистике не имеют более одного ребенка. Полноценные многодетные семьи создают преимущественно военнослужащие.



Увеличение общего уровня дохода семей происходит с возрастом, так 19% респондентов в возрасте 23-30 лет ответили, что их доход составляет более 40 тысяч рублей. В исследовании 2019 года не выявлено разницы в доходе по половому признаку,

все варианты ответов были выбраны примерно равным количеством мужчин и женщин. Полученные данные рушат стереотип, что «Благополучие семьи – ответственность мужчины».



В жилищных условиях прослеживается проблематичность приобретения собственной недвижимости. Большинство респондентов ответили, что проживают в квартире родителей – 32,7%. На втором по популярности месте съемное жилье, в нем проживают 23,8% респондентов.

22,9% женщин ответили, что, имеют собственную квартиру и 9,1%, что имеют собственный дом, в то время как, всего 18,9% мужчин имеют свою квартиру и 7,6% имеют собственный дом.

Прослеживается закономерность: с увеличением возраста улучшаются жилищные условия. Следует отметить, что 11,5% респондентов в возрасте 14-18 лет уже имеют собственную квартиру.

Социально-демографический портрет ярославской молодой семьи определяется следующими характеристиками:

- наличие зарегистрированных государством отношений – 36,2% (в 2018 году – 27,4%);
- стаж семейной жизни – от 1 до 3 лет – 17,7% (в 2018 году – 12%);
- первый опыт отношений в браке – 35,5% (в 2018 году – 32,7%);
- состав семьи – 2 родителя и ребенок – 25,8% (в 2018 году – 33,3 %);
- уровень дохода – от 20 до 30 тыс. рублей – 26,5% (в 2018 году – 26%);
- жилищные условия – дом/квартира родителей – 32,7% (в 2018 году – 45,1%).

II. Актуальные проблемы молодых семей Ярославского региона: специфика, причины, пути решения

Молодая семья нуждается в социальной защите, поскольку она характеризуется недостаточным уровнем материальной и финансовой обеспеченности, поэтому поддержка молодой семьи является одним из наиболее приоритетных направлений государственной защиты.

Кризисные явления, произошедшие в России и мире в последнее десятилетие, усугубили и без того сложное социально-экономическое положение этой социальной группы и, соответственно, усилили негативные процессы в сфере брачно-семейных отношений (разводы, аборты, рост количества бездетных семей), асоциальное поведение молодежи (зависимости, отказы от детей, расстройства поведения и психики).

Реализация государственных программ поддержки дает свои преимущества, однако их недостаточно для того, чтобы семьи чувствовали себя в безопасности. В данном разделе представлены результаты изучения специфики проблем современной молодой семьи Ярославского региона.

Причины вступления в брак современных молодых семей



Основным фактором, влияющим на решение молодых людей вступить в брак является желание жить с любимым человеком, так ответили 52,5% респондентов. Второй по значимости причиной является беременность и рождение ребенка –18,9% респондентов. Желание уйти от родителей служит причиной для вступления в брак для 8,9% респондентов. 5,3% респондентов ответили, что вступление в брак – это

возможность решить жилищную проблему, и 4,2% ответили, что это возможность улучшить финансовое положение. В наименьшей степени влияют на желание у молодых людей вступить в брак такие причины как желание не отставать от сверстников (3,2%) и мнение ближайшего окружения (2,7%).

Проблемы современных молодых семей: оценка ярославской молодежи



Примечание: технология исследования предполагала выбор 2-3 вариантов ответа.

Самыми острыми проблемами современных молодых семей, по результатам статистических данных, является снижение социально-экономического уровня жизни семей – 44,2%, увеличение количества незарегистрированных браков – 33,1%, снижение морально-нравственного уровня семейных отношений – 32,2%.

Среди названных проблем оказались также: отсутствие реальной возможности приобретения собственного жилья – 29,6%, большое количество разводов – 27,3%, нарушение внутрисемейных отношений – 19,8%, увеличение количества детей, рожденных вне брака – 19,5%. Наименее волнующими для респондентов стали проблемы, связанные с зачатием и рождением детей – 16,6%, а также проблемы ухудшения здоровья членов молодых семей – 11%.

Следует отметить, что женщин в большей степени волнует проблема отсутствия реальной возможности приобретения собственного жилья, чем мужчин (33% женщин и 25,1% мужчин соответственно). Мужчин же больше, чем женщин волнует проблема

увеличения количества незарегистрированных браков (35,3% мужчин и 31,5% женщин соответственно).

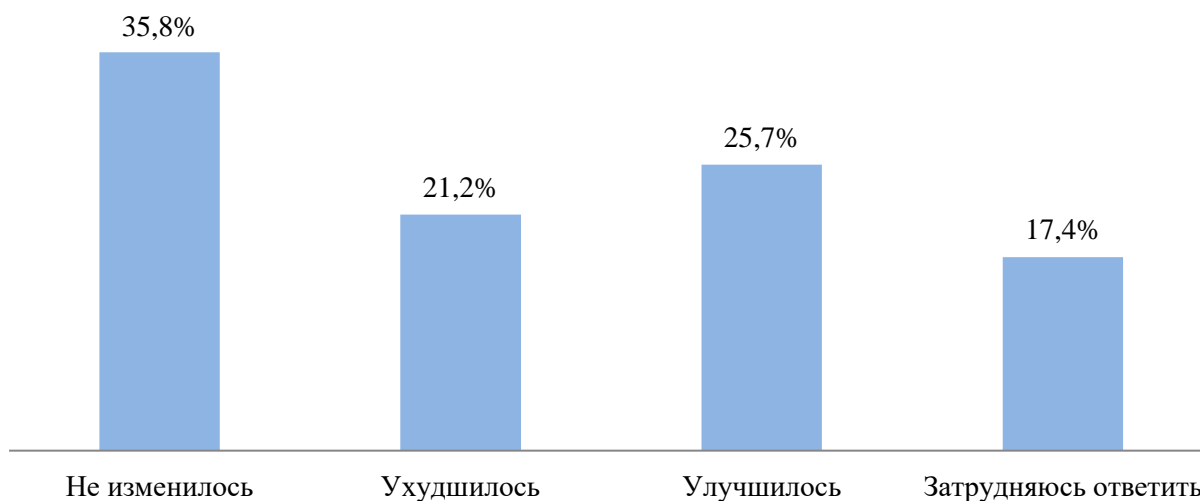
Выраженность чувства социальной защищенности собственной семьи у молодых Ярославцев



Доля респондентов, считающих свою семью социально защищенной, снизилась, по сравнению с прошлым годом – 42,1% (в 2018 году – 49,3%, в 2017 году – 53,7%), в то же время увеличилось количество опасующихся за свое благополучие – 26,8% (в 2018 году – 22,1%, в 2017 году – 22,7%, в 2016 году – 28,8%, в 2015 году – 29,1%). Затруднились с ответом 31,2% респондентов.

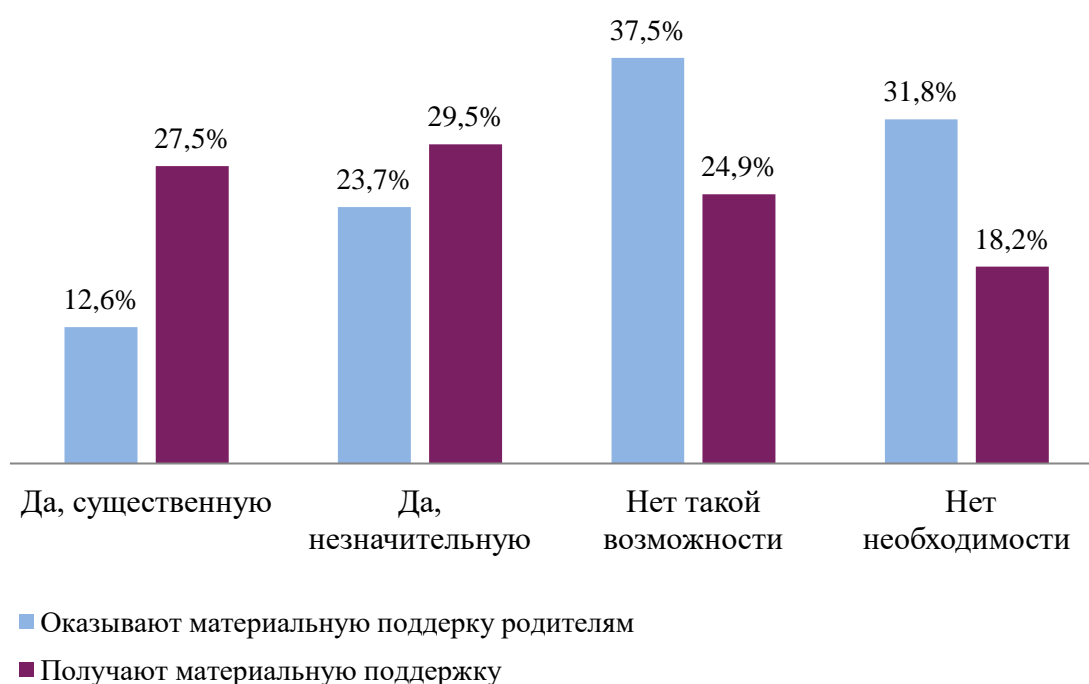
Мужчины чувствуют себя более социально защищенными, чем женщины. Так на вопрос о социальной защищенности своей семьи ответили «да» и «скорее да» 43,1% мужчин и 41,2% женщин.

Динамика материального положения молодых семей



Лишь 35,8% молодых людей отметили, что материальное положение их семьи за прошедший год не изменилось (в 2018 году – 33,4%, в 2017 году – 45,6%). Уменьшилось число тех, чье материальное положение ухудшилось по сравнению с прошлым годом – 21,2% (в 2018 году – 25,9%, в 2017 году – 23,1%). Увеличилось число молодых людей, в семье которых материальное положение улучшилось – 25,7% (в 2018 году – 24,3%, в 2017 году – 18,9%). Таким образом, можно говорить о некоторой степени снижения финансовой нестабильности молодых семей в 2019 году, по сравнению с 2018 годом.

Возможность оказывать материальную поддержку родственникам и необходимость получать эту поддержку среди молодых семей



57% участников исследования отметили, что получают материальную поддержку от родителей, из них: 27,5% – существенную; 29,5% – незначительную (в 2018 году – 73,8%, из них 41,7% – существенную, 32,1% – незначительную).

В то же время, помощь родителям оказывают лишь 36,3% молодых людей (12,6% – существенную, 23,7% – незначительную), (в 2017 году – 36,7%).

37,5% из ответивших указывают на отсутствие материальных ресурсов для помощи родителям (в 2018 году – 43,8%). 18,2% респондентов отмечают отсутствие необходимости в финансовой поддержке со стороны родственников (в 2018 году – 17,6%).

Как показывают результаты исследования, молодые семьи чаще нуждаются в материальной помощи, чем их родители, и, в тоже время намного чаще не имеют возможности поддерживать своих родственников деньгами.

Специфика проблем в отношениях современных молодых семей



Примечание: технология исследования предполагала выбор 2-3 вариантов ответа.

Основные причины конфликтов, возникающих в молодых семьях, у мужчин и женщин совпадают по значимости. В целом это можно отнести к одному из критериев «психологической неготовности к семейной жизни». Наибольшее количество ответов набирают разные увлечения/интересы супругов – 64,8% (в 2018 году – 30,2%, в 2017 году – 30,1%); угасание чувств, разочарование супругов друг в друге – 38,9% (в 2018 году – 30%, в 2017 году – 35,9%). Данные проблемы существуют у представителей всех социальных групп и возрастов.

На третьем месте у молодых людей – супружеские измены 28,3% (в 2018 году – 38,2%, в 2017 году – 39,8%); на четвертом – трудное материальное положение – 20,8% (в 2018 году – 24,9%, 2017 году – 32,6%); на пятом – нежелание одного из супругов иметь детей – 19,2%, почти такой же показатель имеет вариант ответа «Зависимости» – 19,1%. Дисгармония в интимных отношениях супругов является основной причиной конфликтов

для 17,5% респондентов (в 2018 году – 18,7%). 16,1% респондентов считают основной причиной семейных конфликтов проблемы с жильем (в 2018 году – 20,3%).

Всего 11,5% опрошенных указали на неумение организовывать свой быт как на причину конфликта в семье и 10,1% (в 2018 году – 21,1%) указали на разные взгляды на воспитание детей. Болезнь кого-то из членов семьи является причиной для конфликта всего лишь для 4,5% респондентов (в 2018 году – 11%)

Таким образом, участники исследования отмечают, что на семейное благополучие в равной степени влияют как психологический комфорт и эмоциональное «здоровье» отношений, так и внешние, социально-экономические условия. При этом на первый план выходят именно психологический комфорт и общность интересов супругов.

Черты благополучной семьи: мнение респондентов



Примечание: технология исследования предполагала выбор 2-3 вариантов ответа.

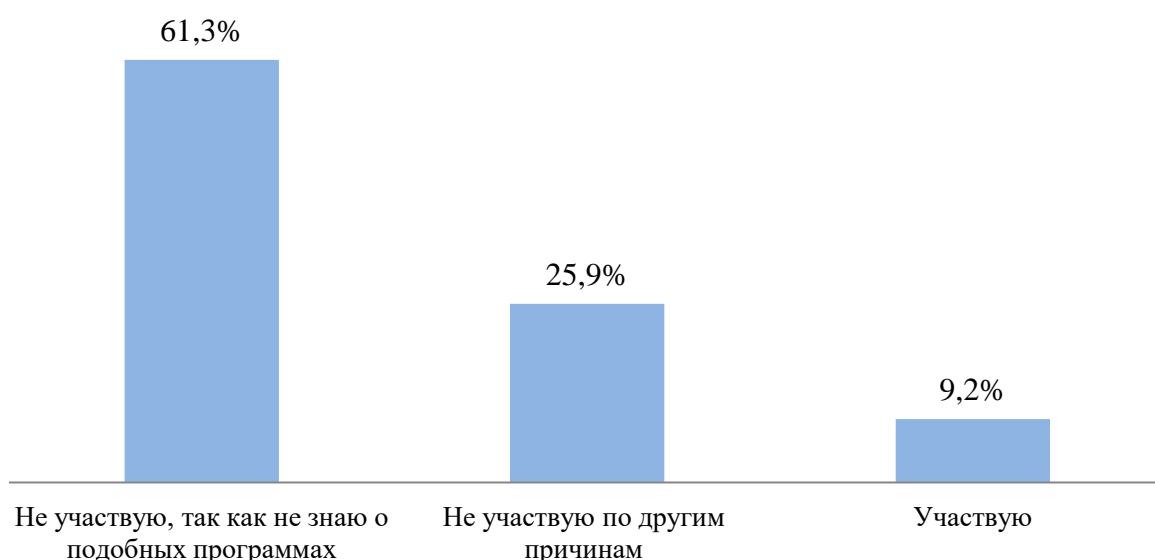
Как мужчины, так и женщины более всего озабочены психологической составляющей отношений и поиска гармонии. Так любовь между супругами и все вытекающие из этого блага аналогично 2018 году традиционно являются главной чертой благополучной семьи – 59,9%.

Данные показатели напрямую соотносятся с указанными респондентами главными причинами семейного неблагополучия – отсутствием эмоциональной теплоты, угасанием чувств и супружескими изменами.

III. Государственное регулирование социально-экономических проблем молодых семей: оценка Ярославцев

В рамках проведенного исследования изучается уровень информированности членов молодых семей о реализуемых в области государственных программах поддержки, а также дается общественная оценка эффективности профилактической работы с проблемой семейного неблагополучия.

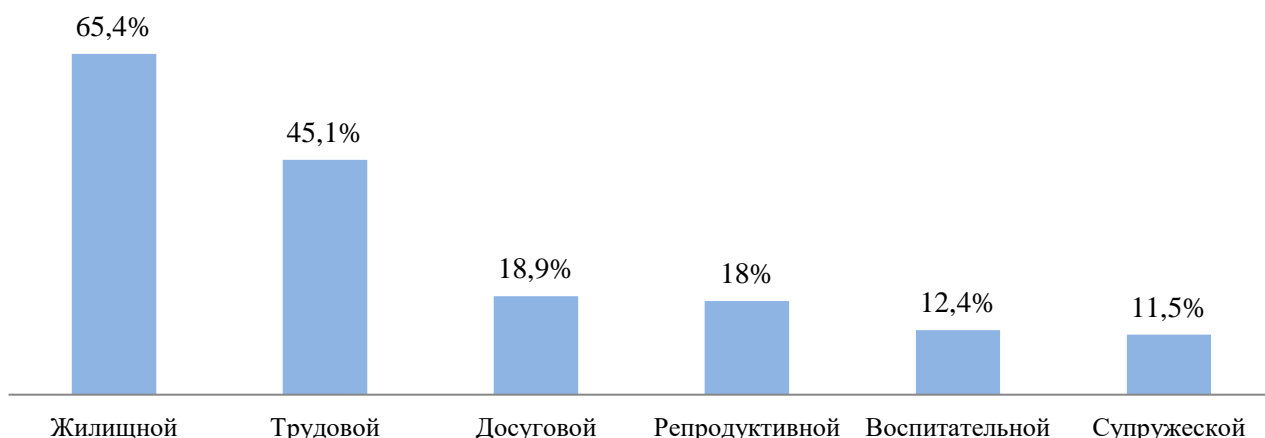
Включенность респондентов в реализацию государственных программ поддержки молодых семей



Как и в прошлые годы, большинство респондентов не участвуют в государственных программах поддержки по причине малой информированности о направлениях работы государства с молодой семьей – 61,3% (в 2018 – 86,6%, в 2017 году – 73,4%). Увеличилось количество респондентов, которые ответили, что принимают участие в реализации государственных программ – 9,2%, причем их численность возросла с прошлого года в 3 раза, однако все равно этот показатель достаточно мал.

Среди основных причин отказа участвовать в подобных программах (кроме неосведомленности) респонденты указали, что не подходят по условиям программ – 10,6%

Сферы жизни молодой семьи, требующие государственной поддержки на законодательном уровне



Примечание: технология исследования предполагала выбор 2-3 вариантов ответа.

Молодые люди отмечают, что приоритетными направлениями государственной поддержки молодых семей должны оставаться жилищный вопрос – 65,4% (в 2018 – 77,8%, в 2017 году – 76,8%) и трудовая занятость – 45,1% (в 2018 году – 47,3%, в 2017 году – 53%).

Досуговую сферу, считают приоритетной 18,9% молодых людей (2018 году – 18,2%, в 2017 году – 11,6%), почти такое же количество респондентов отмечают приоритетной репродуктивную сферу – 18% (в 2018 году – 8,6%, в 2017 году – 13,2%). Воспитательная сфера должна иметь первоочередную поддержку государства, по мнению 12,4% респондентов (в 2018 году – 9,1%, в 2017 году – 14,4%); супружеская – по мнению 11,5% респондентов (в 2018 году – 6,7%, в 2017 году – 6,1%).

Включенность респондентов в реализацию социально-психологических программ поддержки молодых семей

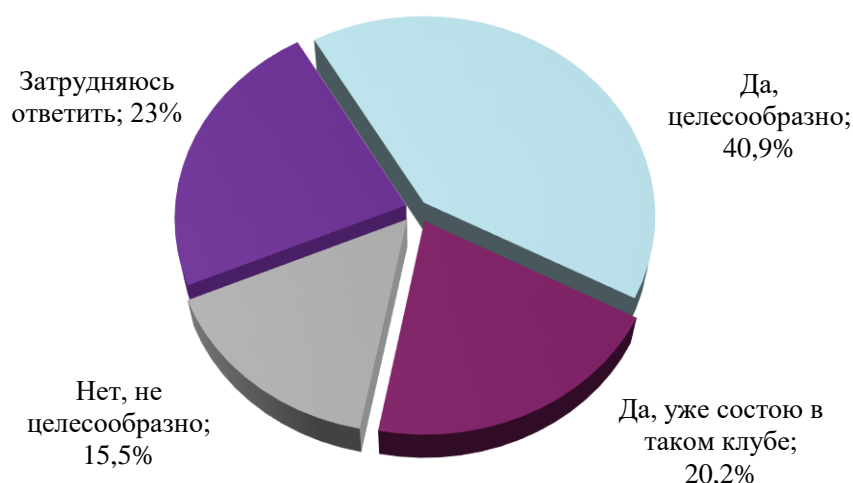


Примечание: технология исследования предполагала выбор 2-3 вариантов ответа.

Больше половины респондентов ответили, что не посещали подобные занятия. Занятия по подготовке к рождению ребенка посещали 16,5% респондентов, занятия, направленные на развитие навыков общения с партнером – 14,6%, занятия, направленные на развитие навыков воспитания ребенка – 13,8%, совместные детско-родительские развивающие занятия – 12,2% респондентов.

По данным исследования женщины значительно чаще, чем мужчины посещают совместные детско-родительские развивающие занятия (14,7% и 8,9% соответственно)

Целесообразность создания клубов молодых семей по месту жительства респондентов



40,9% (в 2018 году – 47%) участников исследования считают целесообразным создание и функционирование клубов молодых семей по месту их жительства, 20,5% молодых семей принимают участие в деятельности одного из клубов, этот показатель увеличился на 10,2% за прошедший год. 15,5% респондентов указывают на отсутствие пользы такого рода организаций (в 2018 году – 24,5%). Таким образом, можно считать, что клубы молодых семей остаются востребованными и набирают популярность среди молодежи нашего региона, но только в качестве перспективы. 1,7% молодых людей отметили, что в их районе уже имеется такой клуб и создание еще одного не актуально.

Считают, что создание и функционирование клубов молодых семей является целесообразным 42,8% молодых людей в возрасте 19-22 лет (17,8% в возрасте 14-18 лет и 41,9% в возрасте 23-30 лет). Состоят в таком клубе в большинстве молодые люди в возрасте 23-30 лет – 25,3% (11,6% и 21,4% молодых людей в возрасте 14-18 лет и 19-22 лет соответственно).

Изучив полученные показатели, можно сделать вывод, что государственное регулирование, по мнению участников исследования, должно быть направлено на материальную поддержку молодых семей и улучшение их жилищных условий. Молодое поколение видит также важную роль государства в социально-педагогической и психологической поддержке молодежи в конкретных семейных трудностях. Роль государства в области социально-педагогической и психологической поддержки молодые люди отмечают, как социально одобряемую, однако на необходимость в ее реализации лично для каждой семьи указывают менее половины респондентов.

VI. Правовая сторона семейных отношений

Семейное право - это совокупность правовых норм, регулирующих семейные, то есть личные, и производные от них имущественные отношения, возникающие между людьми на основе брака, кровного родства, принятия детей в семью на воспитание. Особого внимания здесь заслуживает соблюдение в семье прав и обязанностей родителей и несовершеннолетних детей. Помимо понятия «семейное право», следует отметить также такое понятие, как «государственная семейная политика». Она представляет собой целостную систему принципов, задач и приоритетных мер, направленных на поддержку, укрепление и защиту семьи продвижение семейных ценностей, повышение престижа родительства в обществе, профилактику и преодоление семейного неблагополучия, улучшение условий и повышение качества жизни семей. Семейное право тесно связано с остальными отраслями права, поэтому важно отметить стремление членов молодых семей в целом следовать нормам законодательства.

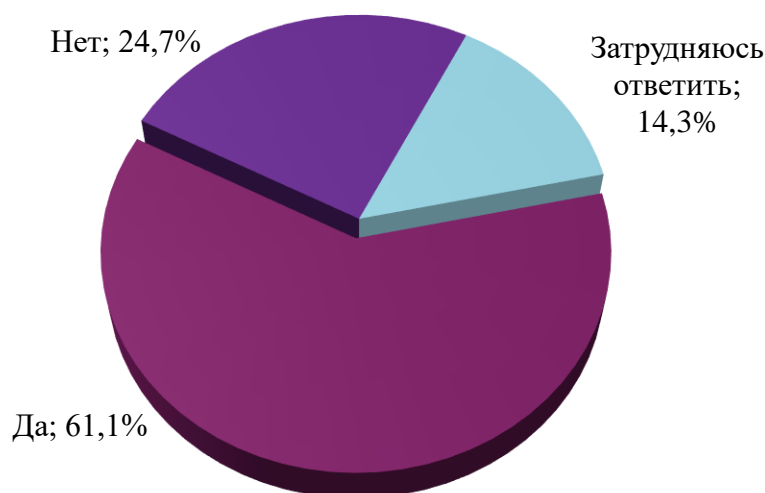
Отношение респондентов к институту брака



45% респондентов придерживаются мнения, что вопрос о заключении официального брака или других его форм должен решаться супругами согласно их предпочтениям и убеждениям. При этом число граждан, считающих, что все пары

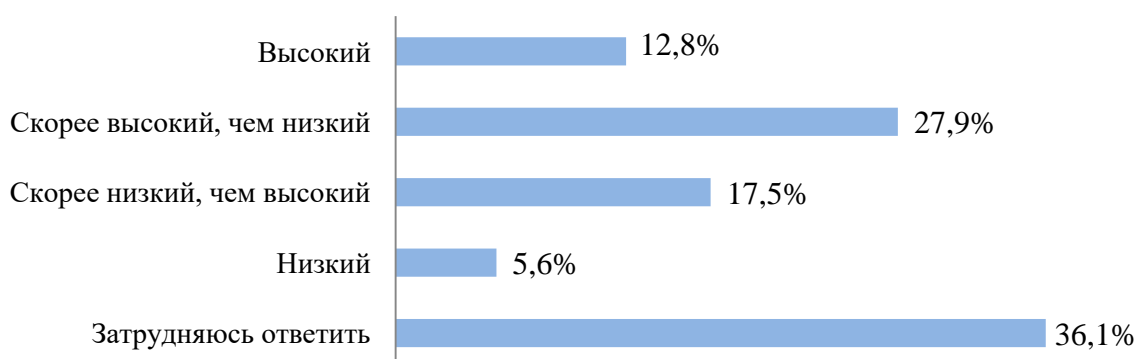
обязательно должны узаконить свои отношения возросла – 27,5% (в 2018 году – 25,8%). В свою очередь снизилось число сторонников неофициального брака – 10,6% (в 2018 году – 14,3%), а 17% молодых людей затрудняются ответить.

Информированность молодежи о существовании в городе (области) телефонов доверия для подростков и взрослых



В целях профилактики и преодоления семейного неблагополучия в государственной семейной политике предусмотрены телефоны доверия для подростков и взрослых. Более половины – 61,1% отметили, что знают о существовании такой возможности (в 2018 году – 76,2%), остальные – 24,7% и 14,3% не знают о них, или затруднились ответить соответственно.

Оценка молодежью Ярославской области уровня своих знаний в сфере защиты прав несовершеннолетних



Треть опрошенных считают себя осведомленными в вопросе защиты прав несовершеннолетних (оценка уровня знаний как высокий или скорее высокий) – 40,7%, данный показатель снизился на 5% за прошедший год (в 2018 году – 45,7%). В целом,

вопрос об оценке своих знаний в сфере защиты прав несовершеннолетних вызвал у молодых людей затруднения – 36,1% респондентов не смогли на него ответить. Низким уровнем знаний в этой сфере и скорее низким обладают 23,1% молодых людей (в 2018 году – 20,1%).

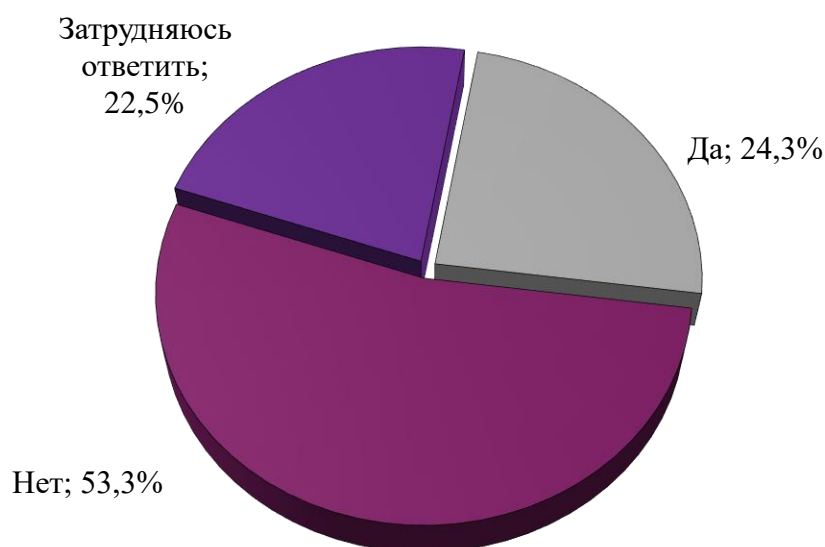
Молодые люди, в отличие от девушек, оценивают свои знания в данной сфере выше, так 13,9% молодых людей и 11,9% девушек оценивают уровень своих знаний как высокий.

Готовность респондентов затрагивать при общении с детьми вопросы, связанные с правовой сферой




Чаще всего причиной отказа разговаривать с детьми на темы, связанные с правовой сферой, является возраст ребенка, так 18,7% родителей считают, что их ребенок слишком мал для таких разговоров. Целенаправленно заводят разговор о законах, политической сфере 11,8% родителей (в 2018 году – 17,3%). Обсуждение данных вопросов вызвано совместным просмотром телевизора у 16,5% семей (в 2018 году – 15,7%), говорят об этом после просмотра сюжетов, сериалов 12,5% родителей (в 2018 году – 12,8%). Однако 11,4% семей не могут выделить ничего из перечисленного.

Наблюдение случаев насилия в отношении несовершеннолетних в семье или ближайшем окружении



53,3% респондентов не встречали случаев применения насилия к несовершеннолетним в ближайшем окружении. Однако 24,3% молодых людей встречали случаи насилия в отношении несовершеннолетних в семье или своем ближайшем окружении. 22,5% опрошенных затруднились с ответом.

Формы проявления известных респондентам случаев насилия



Аналогично 2018 году на первое место по частоте проявления выходит моральное насилие – 22,7% (в 2018 году – 38,9%), физическое насилие находится на втором месте – 18,3% (в 2018 году – 33,3%), на третьем – сексуальное насилие – 14,7% (в 2018 году – 14,1%). 34,2% респондентов затруднились с ответом на этот вопрос.

Выводы

Анализ результатов проведенного социологического мониторинга «Актуальные проблемы молодых семей в Ярославской области» в 2019 году позволил определить особенности системы представлений молодежи Ярославской области о положении современной молодой семьи в структуре социально-экономических отношений.

Наиболее актуальными проблемами для молодых ярославских семей являются снижение социально-экономического уровня жизни семей, увеличение количества незарегистрированных браков и снижение морально-нравственного уровня семейных отношений. Большая часть молодых семей не имеет возможности купить или снять собственное жилье и вынуждена проживать в доме или квартире родителей. По мнению Ярославцев, основными причинами семейного неблагополучия становятся разные интересы, увлечения, формы проведения досуга супругов, угасание чувств и супружеские измены.

Несмотря на то, что респонденты по-прежнему выделяют одной из острых проблем – снижение социально-экономического уровня жизни, можно отметить положительную динамику в оценке респондентами материального положения молодых семей, большинство респондентов отвечают, что их материальное положение за прошедший год не изменилось или улучшилось.

Снизилась доля молодых семей, нуждающихся в финансовой поддержке родственников, чтобы чувствовать стабильность в семейной жизни.

Отсутствие чувства социальной поддержки во многом объясняется низким уровнем информированности жителей Ярославского региона о государственных программах, целью реализации которых является поддержка молодых семей. Больше половины респондентов ответили, что не участвуют в государственных программах, так как просто не знают об их существовании.

Наравне с этим, у многих респондентов выражена мотивация в участии, как в программах материальной поддержки, так и в программах социально-психологического сопровождения молодой семьи. По сравнению с 2018 годом востребованность клубов молодых семей сократилась, считают целесообразным создание подобных клубов лишь 40,9% респондентов и 20,2% уже состоят в подобном клубе.

Правовое просвещение детей в семьях связано с возрастом ребенка, у большинства семей дети еще малы для таких разговоров. Однако снизился процент родителей, целенаправленно разговаривающих с детьми о законах, политической сфере.

Осведомленность молодых людей о реализации программ телефонов доверия достаточно высока – более половины респондентов о них слышали. Около четверти

респондентов рассказали об известных им случаях насилия над несовершеннолетними. Чаще всего, по словам респондентов, подростки подвергаются моральному и физическому насилию, причем моральное выходит на первый план. Реже несовершеннолетние подвергаются сексуальному насилию.

Таким образом, исследование показывает необходимость дальнейшей работы в рамках реализации различных программ и проектов, направленных на поддержку и помощь молодым семьям в адаптации к новым жизненным задачам и современным социально-экономическим условиям. Важным элементом такой работы представляется профилактика проблем молодых семей путем подготовки молодежи к семейной жизни. Направлениями данной работы могут стать: информационно-просветительские мероприятия, психологическое консультирование по вопросам отношений между супругами, а также по вопросам планирования и подготовки к рождению ребенка, юридическая поддержка и помощь в профессиональном самоопределении. Необходимо также шире использовать потенциал организаций, работающих с молодыми семьями, оказывать информационную поддержку их деятельности.