

Итоги областного социологического мониторинга «Отношение молодежи региона к участию в добровольческой деятельности — 2019»

Государственным автономным учреждением Ярославской области «Дворец молодежи» совместно с социальными учреждениями молодежи Ярославской области в апреле – июне 2019 года был проведен социологический мониторинг, посвященный изучению отношения молодежи региона к участию в добровольческой деятельности (первое подобное исследование проведено в апреле-мае 2011 года).

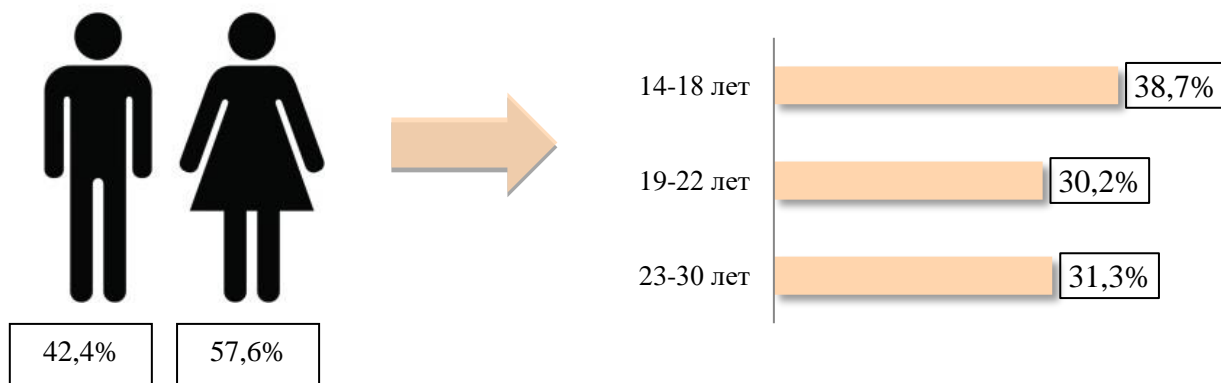
В соответствии с Федеральным законом № 135-ФЗ «О благотворительной деятельности и благотворительных организациях», под термином «добровольцы» понимаются граждане, осуществляющие благотворительную деятельность в форме безвозмездного труда в интересах благополучателя, в том числе в интересах благотворительной организации. Во Всемирной Декларации Добровольчества, принятой в январе 2001 года (объявленного годом добровольцев), отмечается, что добровольчество — фундамент гражданского общества, оно приносит в жизнь потребность в мире, свободе, безопасности, справедливости. В Декларации подчеркивается, что добровольчество — способ сохранения и укрепления человеческих ценностей, реализации прав и обязанностей граждан, личностного роста через осознание человеческого потенциала. А в 2008 году Правительством Российской Федерации была принята Концепция долгосрочного социально-экономического развития на период до 2020 года, согласно которой содействие развитию и распространению добровольческой деятельности отнесено к числу приоритетных направлений социальной и молодежной политики.

Актуальность мониторинга обуславливается развитием социальной активности молодежи. По мере развития современного общества ему необходимы новые инициативные люди, которые могут самостоятельно принимать решения в ситуации выбора, способны к сотрудничеству, отличаются активностью, инициативностью, мобильностью, неравнодушностью, обладают чувством ответственности за судьбу страны, за ее социально-экономическое процветание. Новые социальные стандарты жизни общества требуют огром-

ных ресурсов и трудовых усилий. Отсюда поддержка развития добровольчества и добровольных гражданских инициатив является ответом на запросы современных условий.

Размер выборки составил 2607 человек в возрасте от 14 до 30 лет по пропорциональной квоте во всех муниципальных образованиях Ярославской области. Доля мужчин составила 42,4%, женщин – 57,6%. Доля респондентов в возрасте 14-18 лет составила 38,7%; в возрасте 19-22 лет – 30,2% и в возрасте 23-30 лет – 31,3%. Школьники составили 25,8% выборки, студенты среднего специального учебного заведения – 19,1%, студенты высшего учебного заведения – 18,3%, работающая молодежь – 33,9%, молодые люди, которые не учатся и не работают – 3%.

Объективность представленных результатов обеспечивалась включенностью в выборочную совокупность представителей разных возрастных и социальных групп, проживающих во всех муниципальных районах и сбалансированный половой состав.



Результаты исследования анализировались на основе двух групп показателей:

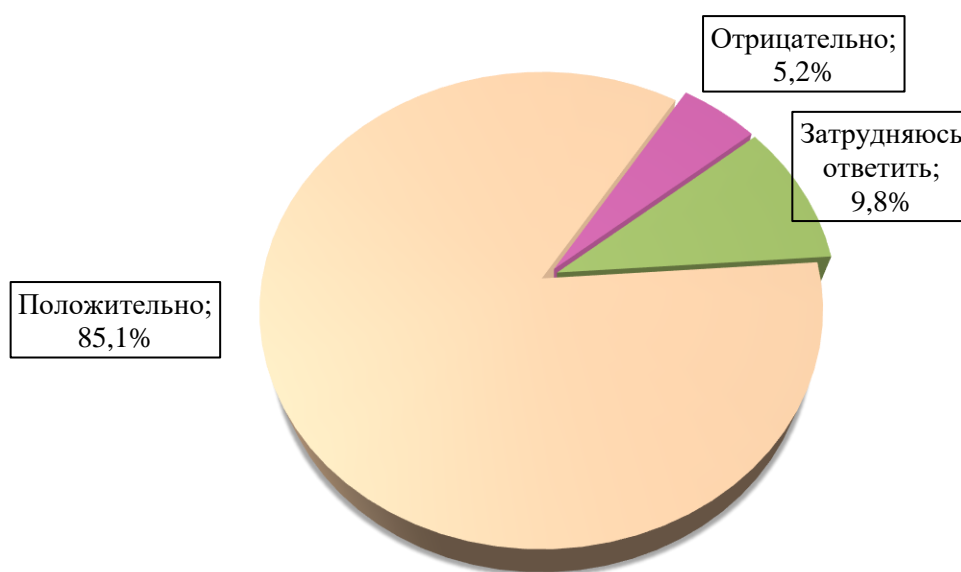
- отношение молодежи к участию в добровольческой деятельности;
- распространенность добровольческих инициатив в молодежной среде Ярославской области.

Отношение молодежи к участию в добровольческой деятельности

Развитие социальной активности молодежи зависит от сформированности социально-значимых мотивов, потребности в социально-ценностной дея-

тельности. На мотивационную сферу волонтерства влияет восприятие молодыми людьми образа волонтера, наличие сложившейся системы знаний о данных типах социальных отношений и т.д. В данном разделе рассмотрена специфика отношения молодежи региона к участию в добровольческой деятельности.

Отношение молодежи региона к добровольной общественно-полезной деятельности

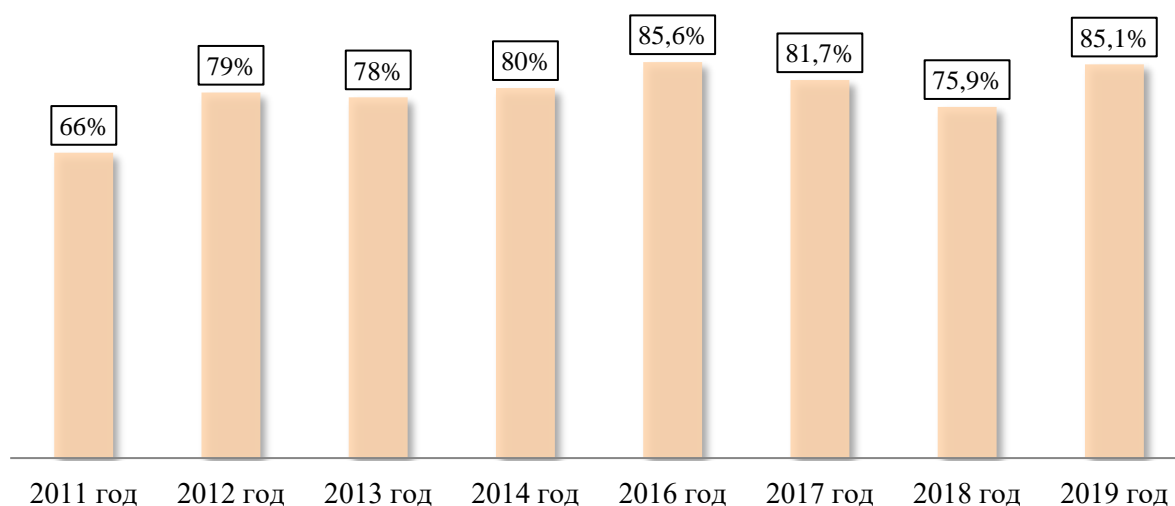


Положительно оценивают общественно-полезную деятельность большинство респондентов – 85,1% (в 2018 году – 75,9%, в 2017 году – 81,7%). Отрицательно относятся к общественно-добровольческой деятельности 5,2% (в 2018 году – 3,3%, в 2017 году – 3,5%), затрудняются ответить на данный вопрос – 9,8% (в 2018 году – 1,9%, в 2017 году – 14,8%).

90,9% женщин положительно относятся к добровольческой деятельности, в то время как такое отношение наблюдается у 77,2% мужчин. Среди тех, кто отрицательно относится к добровольчеству, больше мужчин – 8,2%, чем женщин – 3%.

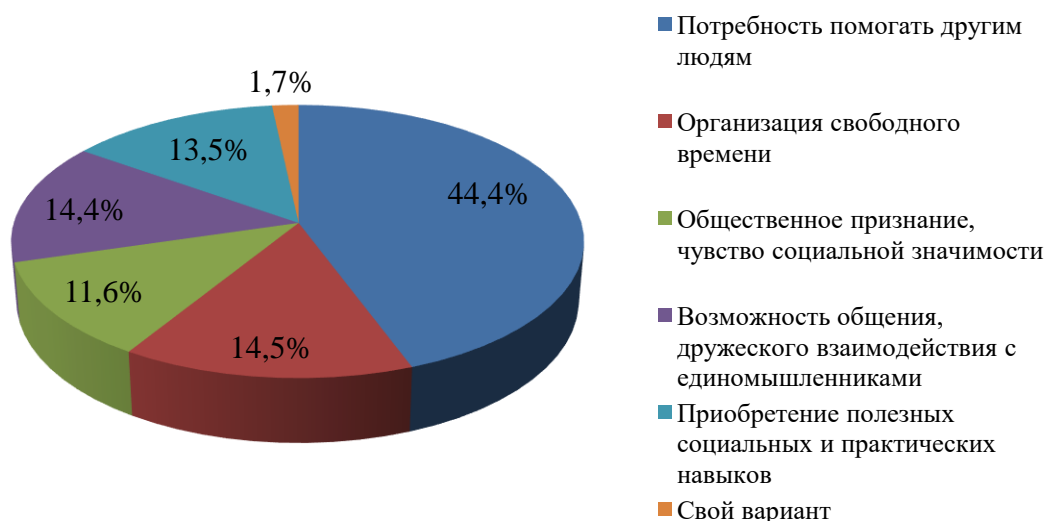
87,1% молодых людей в возрасте от 14-18 лет оценивают общественно-полезную деятельность положительно; среди молодых людей от 19-22 лет данный показатель составил 84,8%; от 23-30 лет – 82,1%.

Динамика доли респондентов с положительным отношением к общественно-полезной деятельности



В ходе социологического исследования так же изучались мотивы молодежи к участию в добровольческой деятельности.

Основные мотивы осуществления добровольческой деятельности



Первое место среди мотивов осуществления добровольческой деятельности занимает потребность помогать другим людям – 44,4%, на втором месте – организация свободного времени – 14,5%; на третьем – возможность

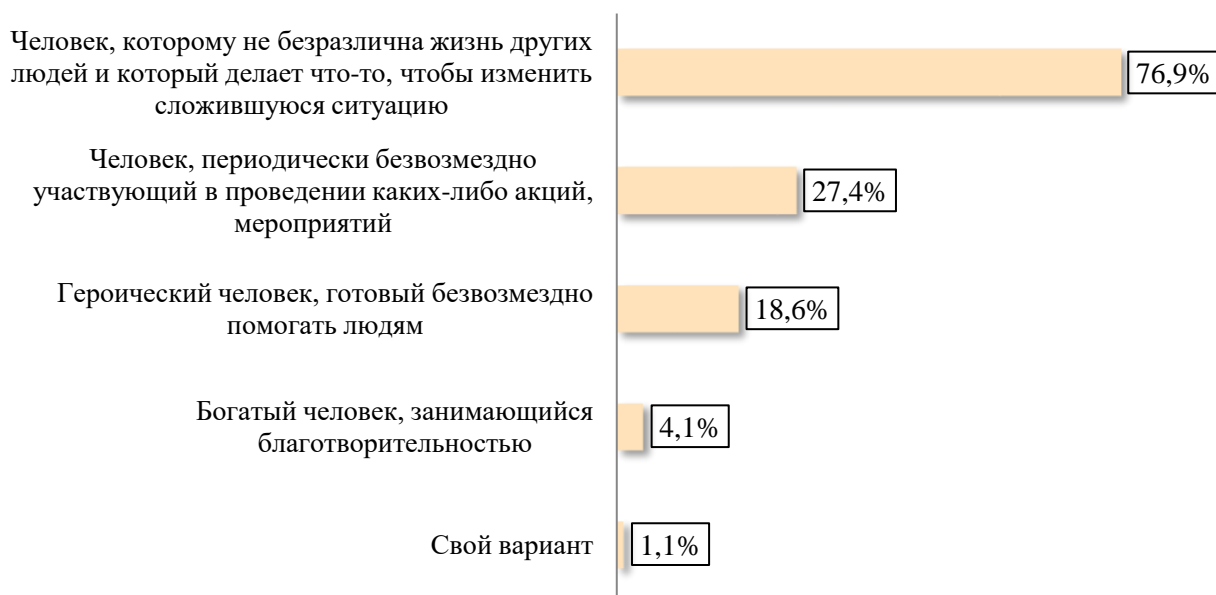
общения и дружеского взаимодействия с единомышленниками – 14,4%. На четвертом месте – приобретение полезных социальных и практических навыков – 13,5%. На последнем месте – общественное признание, чувство социальной значимости – 11,6%. Среди своих вариантов ответа респонденты указали такие мотивы осуществления добровольческой деятельности как удовольствие от благодарности.

Отметим, что женщины чаще молодых людей отмечают среди мотивов добровольческой деятельности потребность помогать другим людям (47,7% и 39,9% соответственно). Молодые люди в возрасте 14-18 лет чаще остальных указывают на потребность помогать другим людям – 50,7%; в возрасте 19-22 лет – 39,2%; в возрасте 23-30 лет – 41,1%.

Опрос показывает устойчивость структуры представлений молодежи о волонтерской деятельности. Главные мотивы, побуждающие к добровольческой активности, остаются неизменными.

На мотивацию к добровольческой деятельности оказывают влияние и взгляды молодежи на содержание понятий «волонтер» и «волонтерство».

Понятие «волонтер»: определение молодежи



Структура представлений о понятии «волонтер» у молодых людей носит устойчивый характер. Среди участников опроса 76,9% определяют во-

лонтера как человека с небезразличным отношением к окружающей действительности и активной жизненной позицией (в 2018 году – 50,2%, в 2017 году – 41,4%).

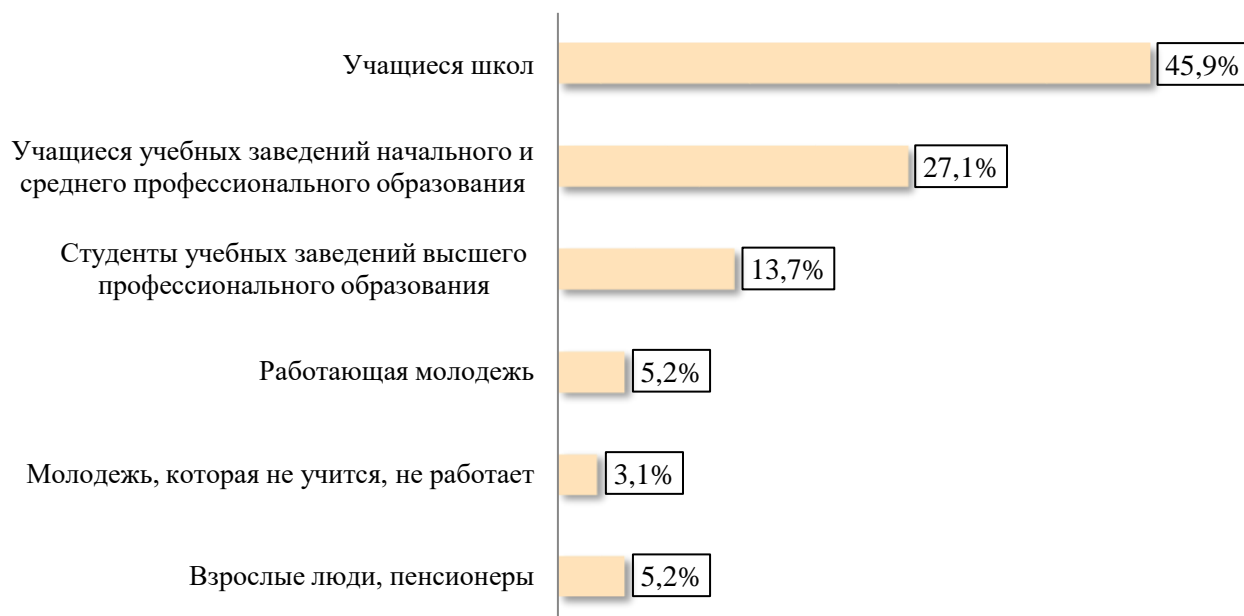
Считают, что волонтер – это человек периодически безвозмездно участвующий в проведении каких-либо акций, мероприятий 27,4% молодых людей.

Волонтер представляется героическим человеком, готовым безвозмездно помогать людям 18,6% респондентов (в 2018 году – 17,4%, в 2017 году – 29,3%).

«Волонтеры – это богатые люди, которые занимаются благотворительностью», – так считают 4,1% респондентов (в 2018 году – 5,6%, в 2017 году – 3,8%).

20,6% молодых людей в возрасте 14-18 лет считают волонтеров героическими людьми, готовыми безвозмездно помогать другим людям, в возрасте 19-22 лет так считают 18,4% молодежи, в возрасте 23-30 лет – 16,3%.

Социальный портрет волонтера: мнение молодежи



Большинство участников считают, что волонтерами в настоящее время являются учащиеся школ – 45,9% (в 2018 году – 48,9%, в 2017 году – 44,2%),

учащиеся средних профессиональных образований – 21,7% (в 2018 году – 21,7%, в 2017 году – 27,9%), студенты высших учебных заведений – 13,7% (в 2018 году – 17,6%, в 2017 году – 17%), работающая молодежь – 5,2% (в 2018 году – 6,7%, в 2017 году – 4,2%), безработная молодежь – 3,1% (в 2018 году – 3,7%, в 2017 году – 2,7%). Считают, что волонтеры – это взрослые люди, пенсионеры 5,2% молодых людей.

Значение понятия «волонтерская деятельность» глазами участников исследования



Примечание: технология исследования предполагала выбор 2-3 вариантов ответа.

Волонтерская деятельность для большинства молодых людей – это общественная деятельность в свободное от учебы (основной работы) время: так считают 42,9% молодых людей. 41,2% молодых людей указали, что волонтерская деятельность – это общение с интересными людьми, приобретение полезных связей, знакомств. Для 38,8% респондентов «волонтерская дея-

тельность» – это приобретение нового опыта. 37,4% респондентов считают, что волонтерская деятельность – это добрая воля человека проявлять свою активность. На пятом месте – реализация собственных идей, проектов, – так ответили 20,6%.

Менее распространенными оказались такие понятия волонтерской деятельности, как способ повышения своего общественного статуса – 10,9%, отсутствие материальной компенсации за труд – 7,4%, способ решения волнующей проблемы – 7,6%.

Наименее популярными среди молодых людей являются такие определения волонтерской деятельности как работа по принуждению – 3,2%.

Волонтерскую деятельность расценивают, как добрую волю человека проявлять свою активность в большей степени женщины, чем мужчины (43,3% и 29,4% соответственно), в свою очередь расценивают волонтерскую деятельность как работу по принуждению больше мужчин, чем женщин (4,4% и 2,2% соответственно).

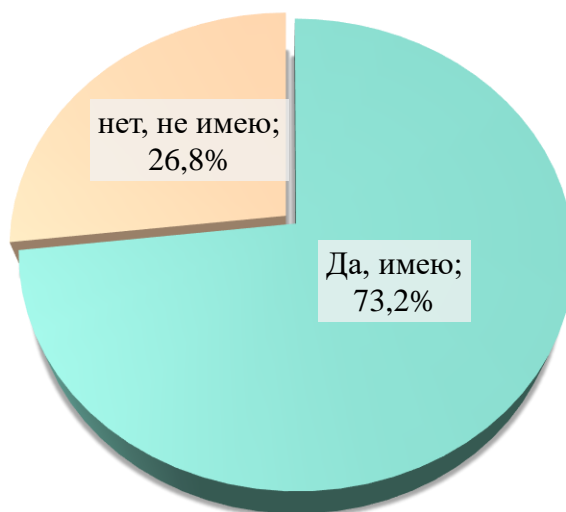
Молодые люди в возрасте 14-18 лет больше остальных расценивают волонтерскую деятельность как участие в общественной жизни в свободное от учебы (основной работы) время – 46,6%, в возрасте 19-22 лет – 40,9%, в возрасте 23-30 лет – 39,9%.

В свою очередь, 22,7% молодежи в возрасте 19-22года расценивает волонтерскую деятельность как реализацию собственных идей, в возрасте 14-30 лет – 19,5%, в возрасте 23-30 лет – 19,7%.

Распространенность добровольческих инициатив в молодежной среде Ярославской области

Одной из целей государственной молодежной политики является вовлечение молодежи в социальную практику путем развития добровольческой (волонтерской) деятельности. В разделе представлены данные исследования, отражающие добровольческую активность в молодежной среде Ярославской области.

Опыт участников исследования в осуществлении добровольческой деятельности

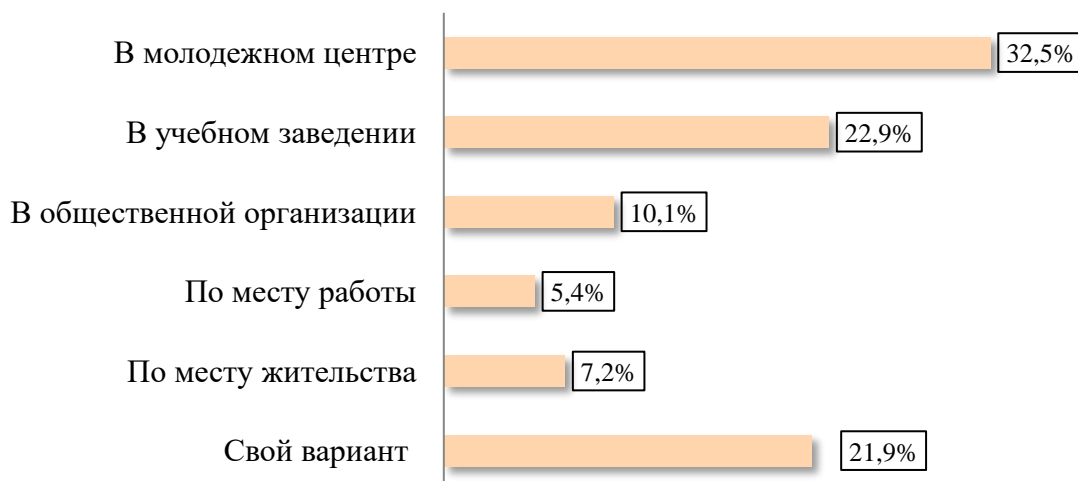


Доля участников исследования, отметивших наличие опыта волонтерской деятельности, составила 73,2% (в 2018 году – 65,1%, в 2017 году – 67,2%).

Исследование показало, что среди респондентов, имеющих опыт добровольческой деятельности женщин больше, чем мужчин (80% и 63,9%).

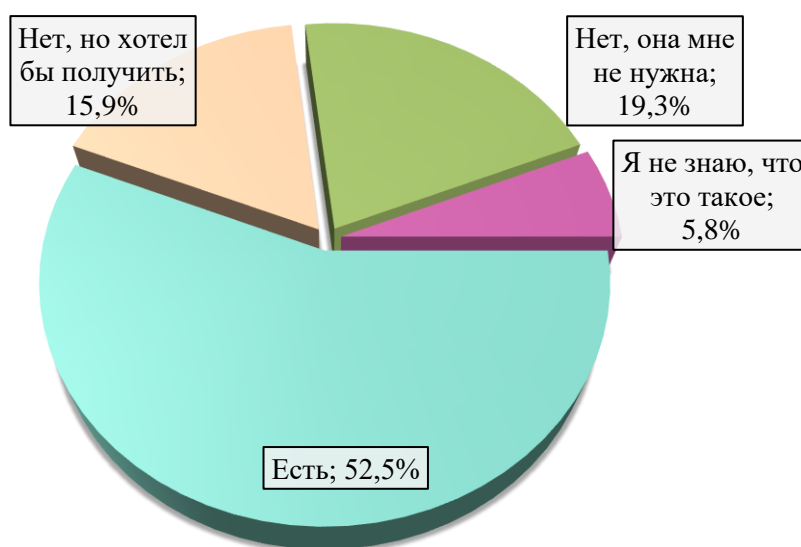
Результаты опроса показывают, что в волонтерскую деятельность активнее вовлекаются респонденты младших возрастных категорий, по сравнению со старшими (в возрасте 14-18 лет – 79,6%; в возрасте от 19-22 лет – 73,7%; в возрасте от 23-30 лет – 64%).

Источники приобретения молодежью опыта волонтерской деятельности



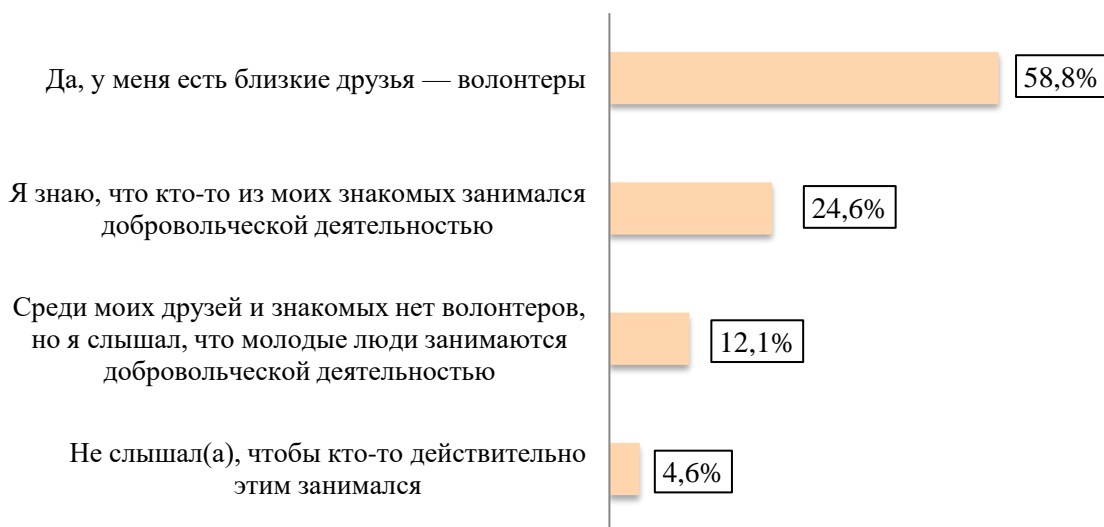
Большинство молодых людей получили опыт волонтерской деятельности в молодежном центре – 32,5% (в 2018 году – 31,5%, в 2017 году – 33,9%) и в учебном заведении – 22,9% (в 2018 году – 26,9%, в 2017 году – 33,9%). На третьем месте – получение опыта в общественной организации – 10,1% (в 2018 году – 13,1%, в 2017 году – 8,3%). Получили опыт по месту работы 5,4% (в 2018 году – 12,3%, в 2017 году – 8,3%) и по месту жительства – 7,2% (в 2018 году – 11,2%, в 2017 году – 9,1%).

Респонденты о практике ведения волонтерских книжек



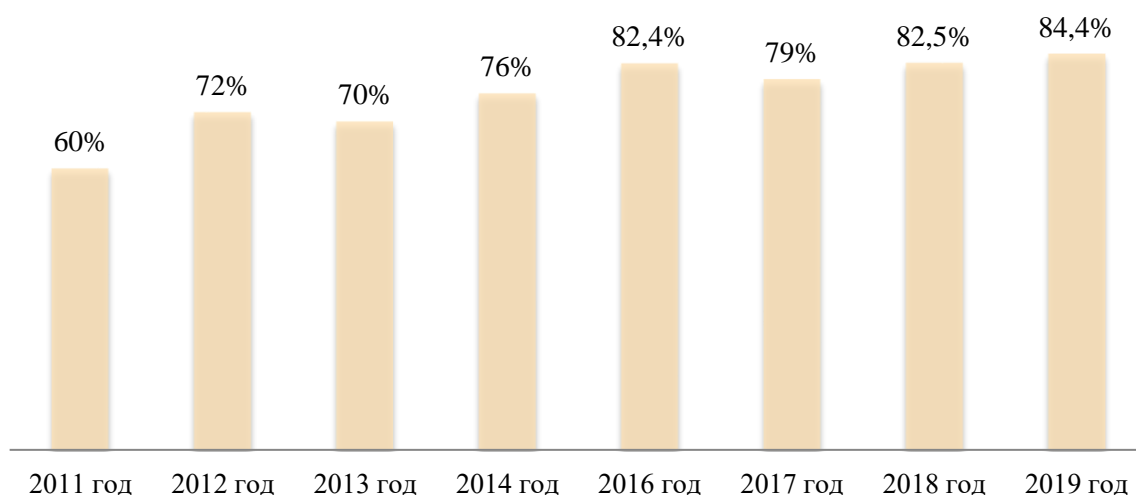
Число респондентов, имеющих волонтерскую книжку, составило 52,5% (в 2018 году – 43,7%, в 2017 году – 33,8%). Доля респондентов, которые не имеют книжки, но хотели бы ее получить, равна 15,9% (в 2018 году – 24,3%, в 2017 году – 21,4%), не нужна волонтерская книжка 19,3% опрошенных молодых людей (в 2018 году – 26,7%, в 2017 году – 35,9%). Не знают, что такое волонтерская книжка 5,8% респондентов (в 2018 году – 5,1%, в 2017 году – 8,9%).

Распространенность добровольческих инициатив в ближайшем окружении участников исследования

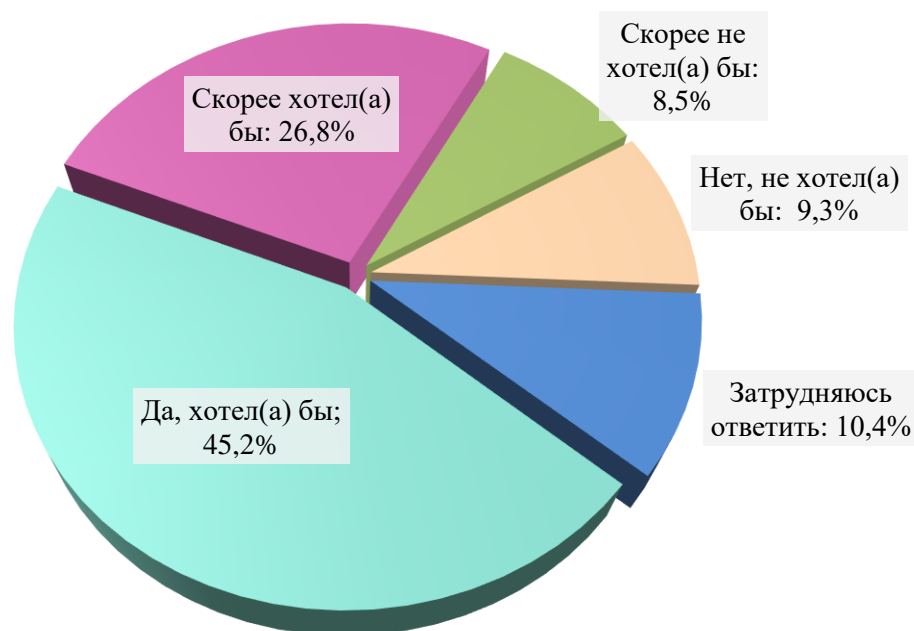


Доля опрошенных молодых людей, имеющих в своем окружении сверстников, занимающихся волонтерской деятельностью, составила 83,4% (в 2018 году – 82,5%, в 2017 году – 79%). Из них большинство респондентов имеют близких друзей, которые занимаются волонтерской деятельностью – 58,8% (в 2018 году – 55,5%, в 2017 году – 55,1%); у 24,6% есть волонтеры среди знакомых (в 2018 году – 27%, в 2017 году – 23,9%). Доля респондентов, не имеющих в своем окружении волонтеров, составила 12,1% (в 2018 году – 13,3%, в 2017 году – 13,5%). Не слышали, чтобы кто-то занимался такой деятельностью 4,6% респондентов (в 2018 году – 4,2%, в 2017 году – 7,6%).

Динамика доли респондентов, имеющих среди близкого окружения волонтеров



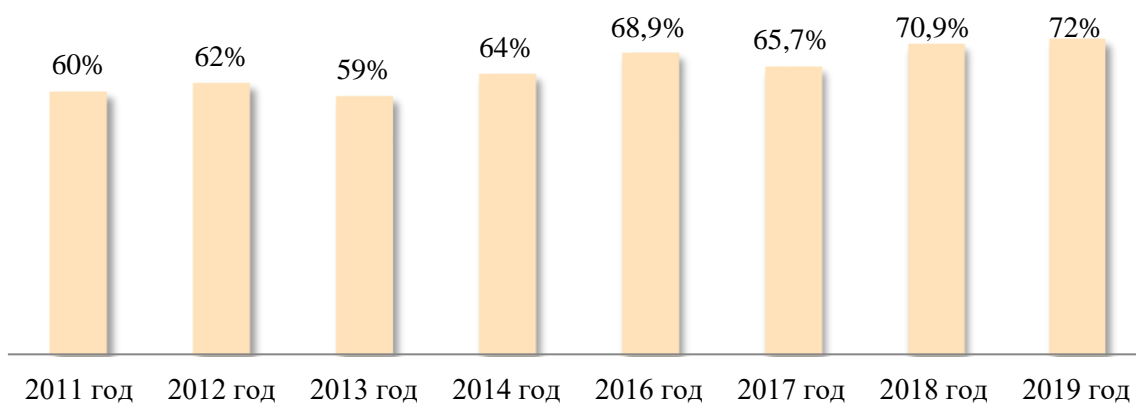
Готовность респондентов к участию в добровольческой деятельности



72% молодых людей в той или иной степени готовы принимать участие в добровольческой деятельности. Из них точно хотели бы принимать участие 45,2% респондентов (в 2018 году – 43,1%, в 2017 году – 36,8%), 26,8% молодых людей скорее бы хотели принять участие (в 2018 году – 27,8%, в 2017 году – 28,9%). На отсутствие намерений участвовать в добровольческой деятельности указали 17,8% респондентов, из них не хотят 9,3% (в 2018 году – 11,9%, в 2017 году – 12,7%) и скорее не хотят 8,5% (в 2018 году – 8,4%, в 2017 году – 7,7%). Затруднились ответить на вопрос 10,4% (в 2018 году – 8,4%, в 2017 году – 13,9%).

Доля женщин, готовых к участию в волонтерской деятельности больше, чем доля мужчин (70% и 32,3% соответственно). Так же отмечается снижение уровня готовности к добровольческой деятельности с возрастом. Респонденты в возрасте от 14-18 лет, готовые к волонтерскому движению, составляют 80,3%; от 19-22 лет – 72,6%; от 23-30 лет – 60,4%. Среди выражающих готовность участвовать в волонтерской работе больше школьников – 83,8%.

Динамика доли респондентов, выражающих готовность к волонтерской деятельности



По результатам исследования были выявлены направления реализации добровольческой деятельности.

Приоритетные сферы проявления добровольческих инициатив



Примечание: технология исследования предполагала выбор 2-3 вариантов ответа.

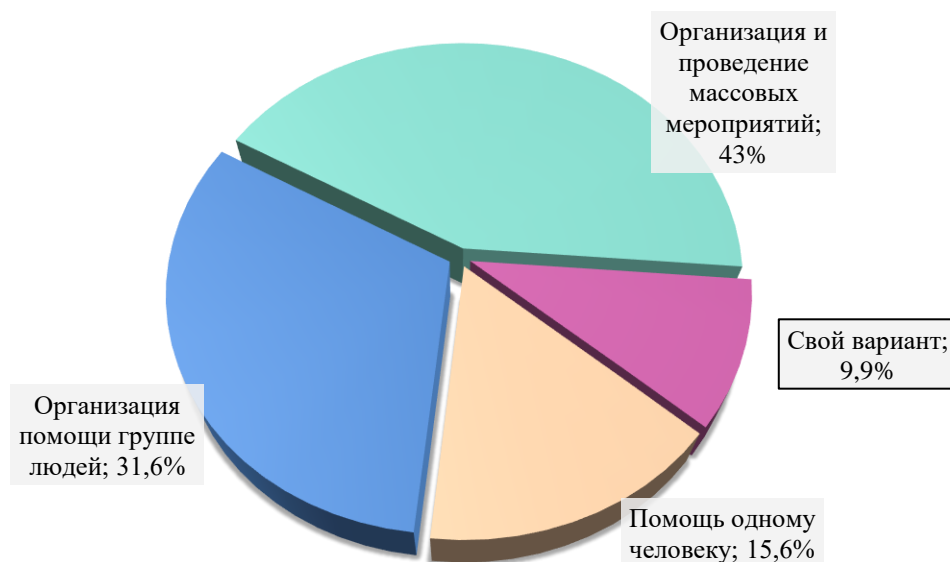
В большинстве случаев молодые люди готовы оказывать помощь в организации спортивных акций – 34%, а также детям-сиротам (32,6%), детям-инвалидам (26,6%) и пожилым людям, ветеранам (32,3%). Продвижение здорового образа жизни как приоритетное указали 28,2%, помощь в реализации экологических программ и охране окружающей среды готовы оказывать 25,2%. Организацией массовых и событийных мероприятий хотели бы заниматься 21,7% молодых людей, помощью инвалидам – 20,4%. Помогать беспризорным детям хотят 17,9% молодых людей. Продвигать семейные ценности готовы 14,9% опрошенных, помогать поисковому движению – 13,7% и реализовывать проекты в области культуры, искусства, науки готовы – 13,5%.

Менее значимыми сферами для оказания помощи у молодежи стали образовательные и профилактические программы – 12,4%, проекты в области правового просвещения граждан – 8,1%, правозащитные акции – 7%

Не хотят оказывать никакой помощи в общественно-полезной деятельности 6,5% молодых людей, не могут оказывать помощи – 4,1% молодежи.

Женщины больше мужчин ориентированы на социальную сферу. Так 37,7% женщин готовы оказывать помощь детям-сиротам, в то время, как такой деятельности готовы заниматься 25,7% мужчин. В свою очередь, мужчины больше женщин ориентированы на участие в поисковых отрядах и правозащитных акциях (15,6% и 12,2% соответственно).

Предпочитаемые формы добровольческой деятельности



Для молодых людей региона предпочтительной является организация и проведение массовых мероприятий как форма волонтерской деятельности – 43% (в 2018 году – 46,2%, в 2017 году – 40%) и организация помощи группе людей – 31,6% (в 2018 году – 31,1%, в 2017 году – 31,6%).

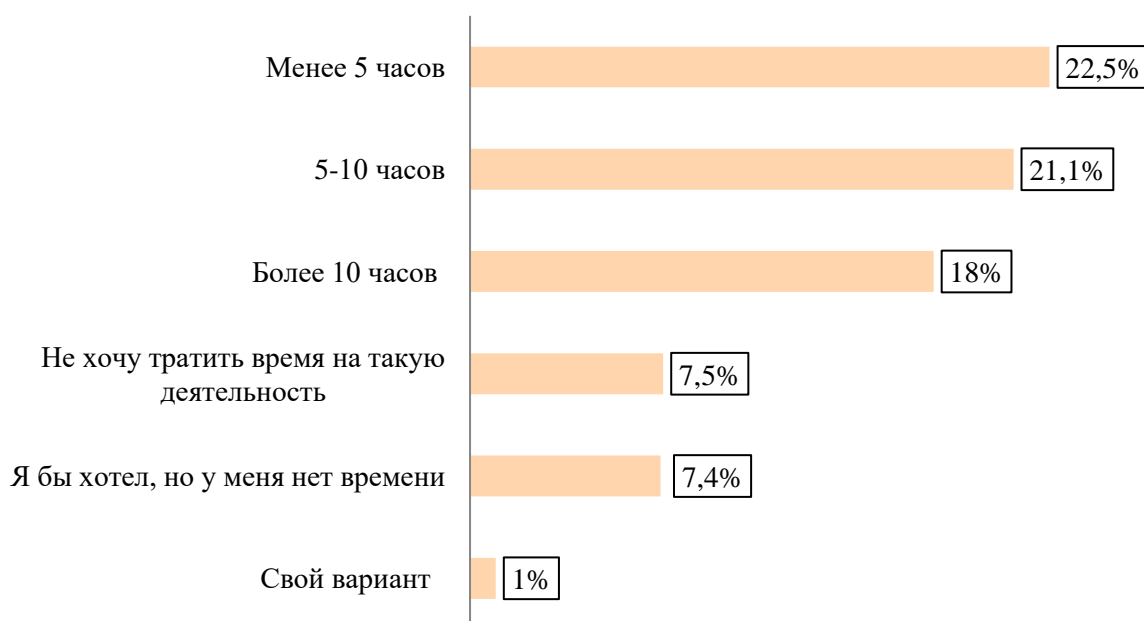
На индивидуальную помощь одному человеку ориентировано 15,6% молодых людей (в 2018 году – 16,9%, в 2017 году – 20%). Под своим вариантом респонденты указали: «любая помощь», «никакая» (9,9%).

Прослеживается динамика, что с возрастом увеличивается доля людей, ориентированных на помощь одному человеку. Так, 13,6% молодых людей в возрасте 14-18 лет готовы к такой деятельности, в возрасте 19-22 лет – 15,4%, в возрасте 23-30 лет – 18,1%.

К организации помощи группе людей готовы в большей степени молодые люди 23-30 лет, в меньшей – респонденты 14-18 лет.

В организации и проведении массовых мероприятий наблюдается обратная тенденция в большей степени готовы принимать участие молодые люди в возрасте 14-18 лет, в меньшей – 23-30 лет.


Количество часов в месяц, которые молодые люди могли бы тратить на общественно-полезную деятельность в качестве волонтера



Готовы тратить на общественно-полезную деятельность в качестве волонтера не более 5 часов в месяц 22,5% молодых людей (в 2018 году – 22,6%, в 2017 году – 17,1%). 21,1% молодежи региона готовы тратить на эту деятельность 5-10 часов в месяц (в 2018 году – 21,5%, в 2017 году – 23,4%), более 10 часов – 18% (в 2018 году – 17,7%, в 2017 году – 13,9%), не хотели бы вообще заниматься такой деятельностью 7,5% молодых людей (в 2018 году – 8,1%, в 2017 году – 7,8%).

Таким образом, число молодых людей, готовых тратить свое время на общественно-полезную деятельность в 2019 году находится на том же уровне что и в 2018 году.

Факторы, препятствующие участию молодежи в добровольческой деятельности



Примечание: технология исследования предполагала выбор 2-3 вариантов ответа.

Опрос определил те факторы, которые, по мнению респондентов, препятствуют участию молодежи в волонтерском движении. Самыми значимыми причинами являются: нехватка времени – 42,7% (в 2018 году – 66%, в 2017 году – 59,4%) и отсутствие интереса к добровольческой деятельности – 21,6% (в 2018 году – 42,7%, в 2017 году – 47,2%). На нехватку материальных возможностей как фактор, препятствующий участию молодежи в добровольческой деятельности, указали 21,4% молодых людей (в 2018 году – 21,6%, в 2017 году – 15,1%). Как и в прошлом году 21,4% респондентов указали на от-

сутствие информации об организациях, которые этим занимаются (в 2018 году – 21,4%, в 2017 году – 16,2%) и на нехватку опыта (в 2017 году – 34,5%).

На нехватку времени как фактор, препятствующий участию молодежи в добровольческой деятельности, указало больше женщин, чем мужчин (65,3% и 53% соответственно). Больше всего на нехватку опыта указали молодые люди в возрасте 19-22 лет – 32,1%.

Выводы

Анализ результатов проведенного социологического исследования «Отношение молодежи региона к участию в добровольческой деятельности» позволяет определить следующие особенности системы представлений молодых людей об участии в добровольческой деятельности и о распространенности добровольческих инициатив в молодежной среде Ярославской области:

Общественно-полезную деятельность положительно оценивает подавляющее большинство молодых людей.

У молодых людей существует ряд мотивов, которые побуждают их к волонтерской деятельности. Самым значимым является потребность помогать другим людям. Более значима эта причина для женщин, чем для молодых людей.

Опрос показывает устойчивость структуры представлений молодежи о волонтерской деятельности. Представления о главных мотивах, побуждающих к добровольческой активности, остаются неизменными.

Исследование показывает, что большинство молодых людей определяют волонтера как любого человека, которому не безразлична жизнь других людей и который делает что-то, чтобы изменить сложившуюся ситуацию.

Волонтерская деятельность – это возможность принести пользу людям, – так считают больше половины респондентов.

Доля молодых людей, участвовавших в осуществлении общественно-полезной деятельности, увеличилась по сравнению с прошлым годом и со-

ставила 73,2% (в 2018 году – 65,1%). Так же изменилось и то, что в волонтерскую деятельность вовлечено больше женщин, чем мужчин. Результаты опроса показывают, что в волонтерскую деятельность активнее вовлекаются респонденты младших возрастных категорий, по сравнению со старшими.

Наиболее эффективно проблема вовлечения населения в общественно-полезную деятельность решается через работу специализированных организаций. Полученные данные показали, что большая часть молодых людей первый опыт добровольческой деятельности получают в молодежных центрах и учебных заведениях.

Доля респондентов, имеющих волонтерскую книжку, составила 52,5%, что на 8,8% больше, чем в прошлом году. Это говорит о росте заинтересованности молодых людей в осуществлении добровольческой деятельности.

Доля молодых людей, имеющих в своем окружении сверстников, занимающихся волонтерской деятельностью, увеличилась на 1,9% по сравнению с результатами исследования, проведенного в 2018 году, и составила 84,4%.

Число молодых людей, заявивших о непоколебимой готовности участия в волонтерской деятельности, увеличилось на 2,1% по сравнению с прошлым годом, но уменьшилось число тех, кто скорее хотел бы участвовать в добровольческой деятельности на 1%. Отмечается, что девушки выражают большую готовность участвовать в волонтерской деятельности (52,5%), чем молодые люди (35,8%). Кроме того, отмечается большая готовность к добровольчеству в младших возрастных группах, по сравнению со старшими.

Самым значимым направлением добровольческой деятельности для респондентов является помощь детям-сиротам, пожилым людям и ветеранам. Большинство участников опроса указали, что готовы уделять волонтерской деятельности менее 5 часов в месяц.

И женщины, и мужчины в большей степени предпочитают массовую (организация и проведение массовых мероприятий) и групповую (организация помощи группе людей) формы волонтерской работы. Прослеживается ди-

намика увеличения с возрастом доли молодых людей, ориентированных на помощь одному человеку.

В ходе исследования были определены те факторы, которые препятствуют участию молодежи в добровольческой деятельности. Самыми значимыми причинами являются: нехватка времени и отсутствие интереса к общественной деятельности.

Волонтерская (добровольческая) деятельность на настоящий момент является одним из приоритетных направлений государственной молодежной политики, которое прослеживается в деятельности большинства детских и молодежных общественных объединений. Результаты проведенного социологического исследования «Отношение молодежи региона к участию в добровольческой деятельности» в 2019 году показали рост активности участников волонтерского движения в Ярославской области. Однако существует и ряд препятствий к участию в ней молодых людей. По мнению 20,9% респондентов региона одним из таких препятствий является отсутствие информации о волонтерских организациях, что на 0,5% меньше данных 2018 года. Молодежь положительно относится к волонтерской деятельности, однако при этом не все знают о формах ее реализации.

Проанализировав результаты проведенного исследования, и определив специфику отношения молодежи к волонтерской деятельности в Ярославской области, можно говорить о потенциальной перспективе для дальнейшего развития молодежного волонтерского движения и расширении сфер добровольческой деятельности молодежи.