

Итоги областного социологического исследования «Актуальные проблемы молодых семей Ярославской области 2018»

В июне-августе 2018 года государственное учреждение Ярославской области «Ярославский областной молодежный информационный центр» совместно с социальными учреждениями молодежи муниципальных образований области провело социологический опрос по изучению актуального состояния и специфики проблем молодых семей Ярославской области. В ходе исследования были опрошены молодые люди из всех муниципальных образований региона.

Актуальность данного исследования обусловлена, с одной стороны, кризисом института семьи в современных условиях (увеличение незарегистрированных браков, рост количества разводов); с другой стороны, неблагоприятной общественно-экономической обстановкой в стране – нестабильностью социума, необходимостью профессионального и личностного самосовершенствования для овладения новыми видами деятельности, реструктуризацией ролей мужчины и женщины в обществе, на работе и в семье. Неподготовленность, низкая адаптивность молодых семей к постоянно изменяющимся условиям общества – мощнейший фактор распространения проблемы семейного неблагополучия.

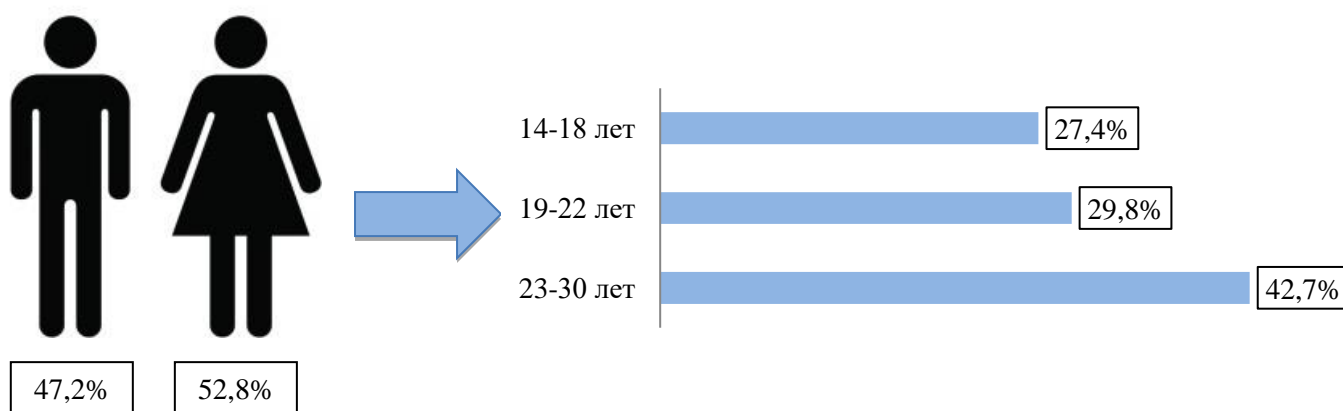
Целью данного исследования стало изучение актуальных проблем современной молодой семьи, выявление ее источников, условий и факторов.

Анализ полученных результатов осуществлялся на основе следующих показателей:

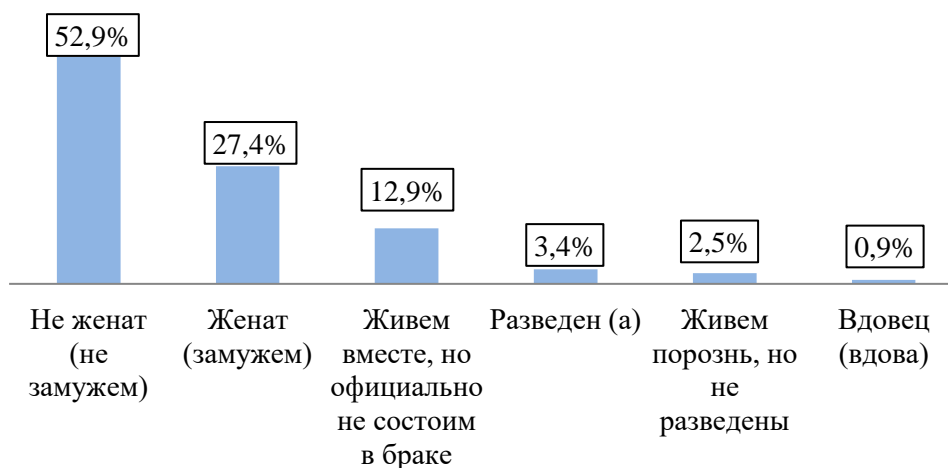
- социально-демографическая характеристика молодых семей;
- актуальные проблемы молодых семей Ярославского региона: особенности, причины, пути решения;
- государственное регулирование социально-экономических проблем молодых семей;
- правовая сторона семейных отношений.

I. Социально-демографическая характеристика молодых семей, принявших участие в исследовании

Общая численность участников исследования составила 374 человека, в том числе:



Семейное положение

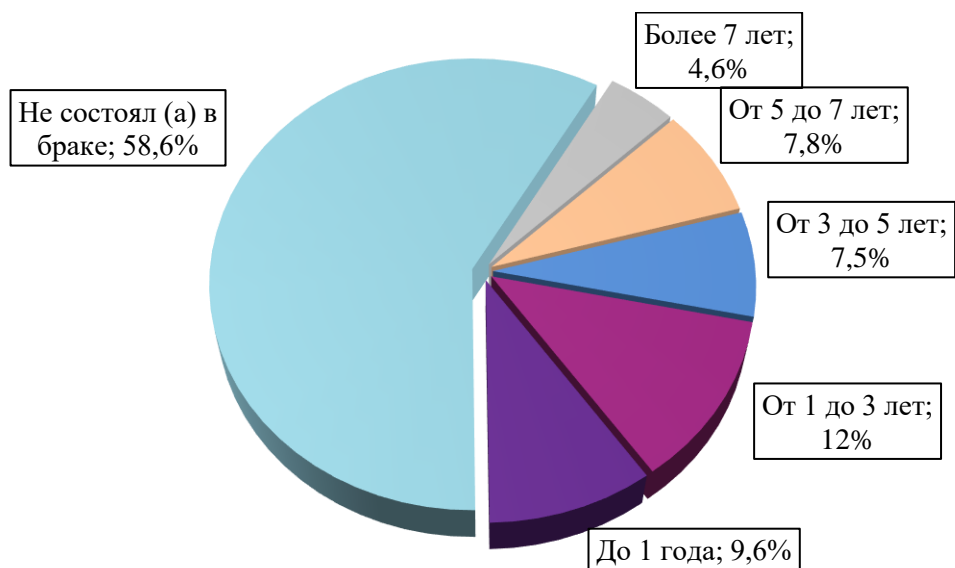


Основной возраст вступления в брак 23-30 лет, как для мужчин, так и для женщин. В данном возрасте семьи создает трудоспособная молодежь (рабочие, служащие, руководители), т.к. финансовая независимость является основополагающим фактором принятия данного решения.

77% безработных граждан данного возраста так же вступают в брак. Данный показатель не соответствует благополучию семьи, так как остальные показатели говорят о том, что безработные остаются в статусе «живем порознь, но не разведены» и «не женат/не замужем».

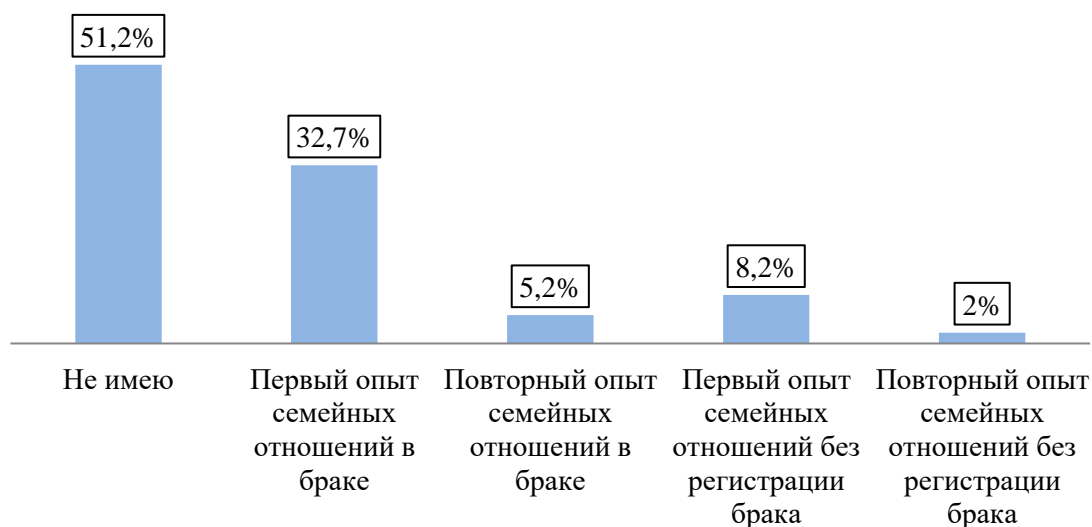
По результатам статистических данных в возрасте 19-22 лет семьями не обзаводятся, так как являются школьниками или студентами.

Стаж семейной жизни



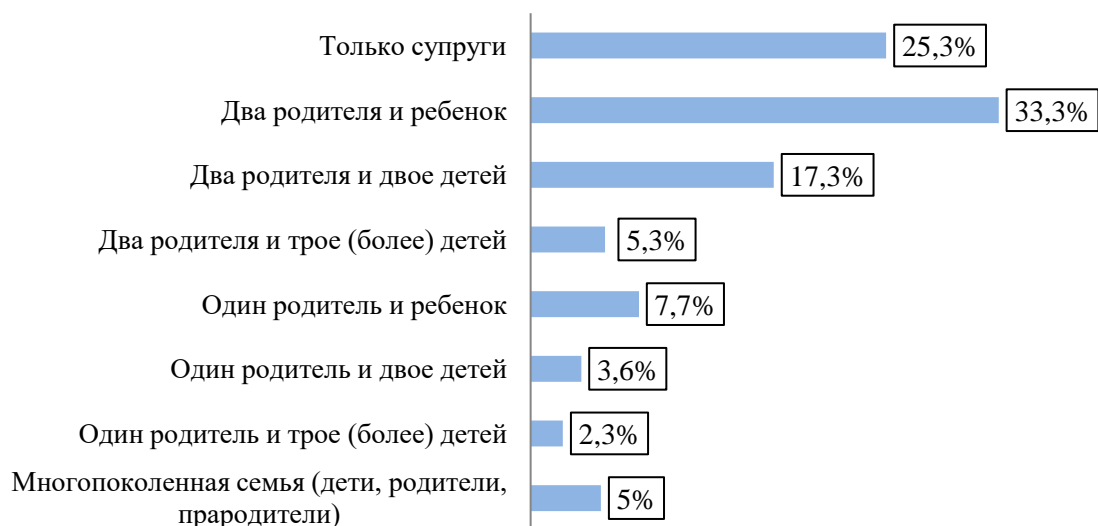
При анализе стажа семейной жизни просматривается тенденция: при увеличении стажа увеличивается количество разводов. Разводы зафиксированы у менее социально защищенных граждан

Опыт семейной жизни



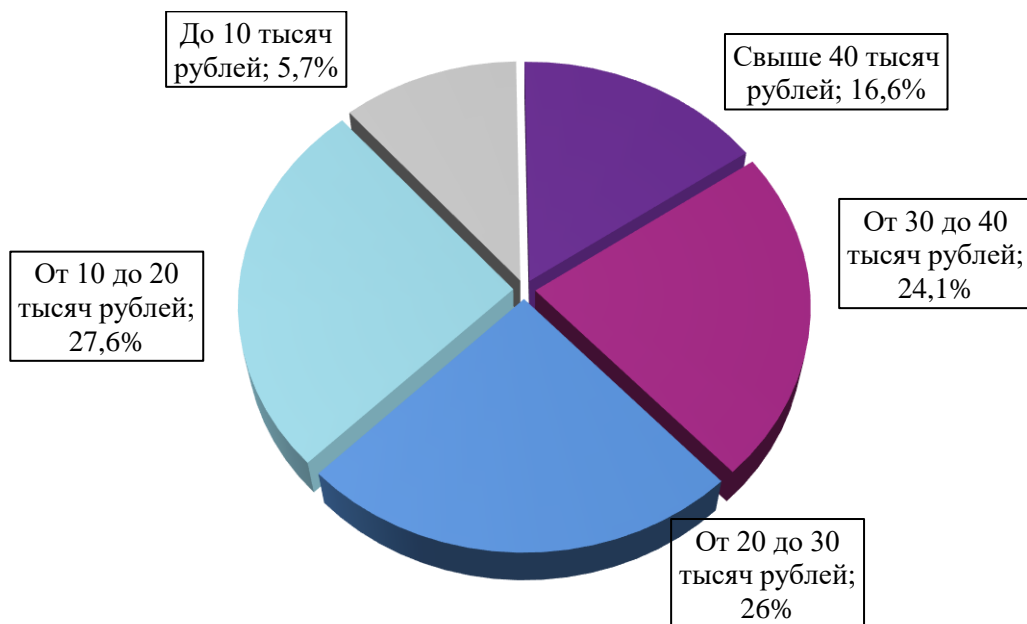
Наибольшее число респондентов имеют первый опыт семейной жизни. При этом подавляющее большинство из них предпочитают регистрировать отношения (мужчины – 26,3%, женщины – 38,7%).

Состав семьи

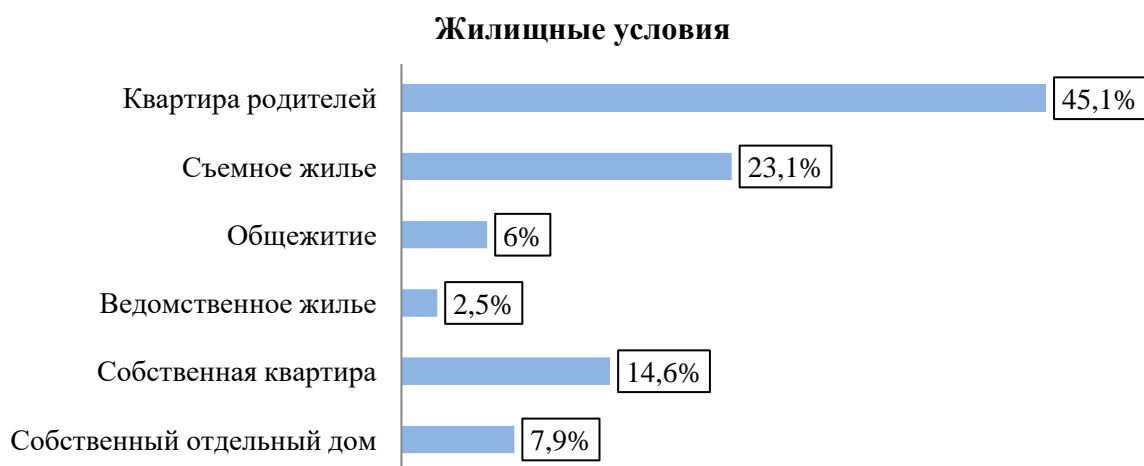


Состав семьи, чаще всего, состоит из двух родителей или двух родителей и одного ребенка. Следует отметить, что безработные граждане по статистике не имеют более одного ребенка. Полноценные многодетные семьи создают служащие, но при этом руководители не хотят иметь более двух детей, хотя уровень их дохода выше. Ввиду желания комфортности жизни обзаводиться детьми молодежь не хочет. Чем выше уровень дохода, тем больше ценится комфорт и повышена социальная адекватность.

Общий уровень доходов семьи



Увеличение общего уровня дохода семей происходит с возрастом. В подгруппе от 10 до 20 тысяч рублей находятся женщины, а в подгруппе от 30 до 40 тысяч рублей ежемесячного дохода находится большинство мужчин. Отсюда следует, что финансовое благополучие семьи – ответственность мужчины. При этом безработные имеют сопоставимые доходы и не зафиксированы в руководящих должностях. В данной ситуации оказываются граждане, работающие частным образом или временными доходами, пособиями. Следовательно, граждан, которые заявляют о себе как о безработных, сложно определить социально сознательными, так как они заведомо не улучшают качество своей жизни ни по одному из вопросов анкетирования.



В жилищных условиях прослеживается проблематичность приобретения собственной недвижимости. 45,5% мужчин и 43,32% женщин проживают в квартире родителей, при этом в возрасте 19-22 лет – 45% респондентов, в возрасте 23-30 лет – 31,8%. С течением времени семьи приобретают собственное жилье или пользуются съемным. Прослеживается закономерность: с увеличением возраста улучшаются жилищные условия.

Социально-демографический портрет ярославской молодой семьи определяется следующими характеристиками:

- наличие зарегистрированных государством отношений (27,4%);
- стаж семейной жизни – от 1 до 3 лет (12%);
- первый опыт отношений в браке (32,7%);
- состав семьи – 2 родителя и ребенок (33,3 %);
- уровень дохода – от 20 до 30 тыс. рублей (26%);
- жилищные условия – дом/квартира родителей (45,1%).

II. Актуальные проблемы молодых семей Ярославского региона: специфика, причины, пути решения

Молодая семья является одной из самых незащищенных социальных групп в российском обществе, поскольку она характеризуется недостаточным уровнем материальной и финансовой обеспеченности, и в то же время, поддержка молодой семьи является одним из наиболее приоритетных направлений государственной защиты. Кризисные явления, произошедшие в России и мире в последнее десятилетие, усугубили и без того сложное социально-экономическое положение этой социальной группы и, соответственно, усилили негативные процессы в сфере брачно-семейных отношений (разводы, аборты, рост количества бездетных семей), асоциальное поведение молодежи (зависимости, отказы от детей, расстройства поведения и психики). Реализация государственных программ поддержки дает свои преимущества, однако их недостаточно для того, чтобы семьи чувствовали себя в безопасности. В данном разделе представлены результаты изучения специфики проблем современной молодой семьи Ярославского региона.

Проблемы современных молодых семей: оценка ярославской молодежи



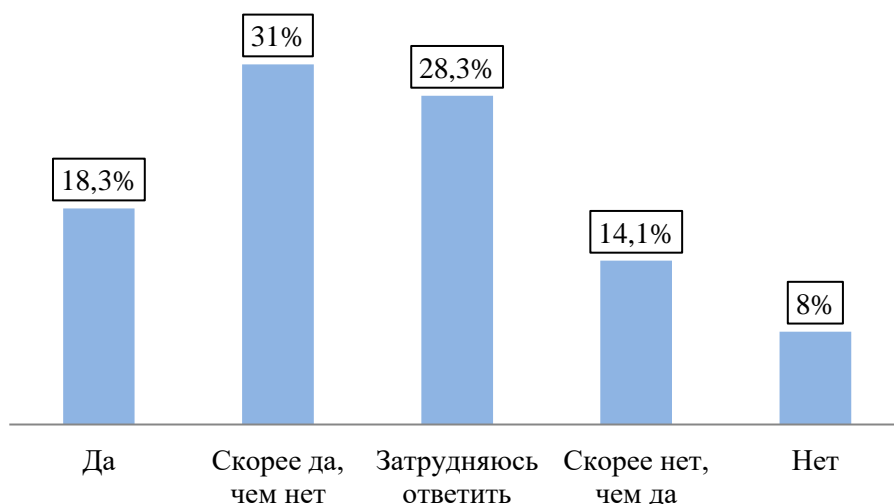
Примечание: технология исследования предполагала выбор 2-3 вариантов ответа.

Самыми острыми проблемами современных молодых семей по результатам статистических данных является большое количество разводов – 41,4% (в 2017 году – 39,8%, в 2016 году – 49,7%), отсутствие возможности приобретения собственного жилья – 31,8% (в 2017 году – 40,6%, в 2016 году – 46,6%); нарушение внутрисемейных отношений

– 30,5% (в 2017 году – 29,6%, в 2016 году – 29,9%). Логично, что из этого вытекают иные данные анкетирования о снижении уровня жизни.

Среди названных проблем оказались также: увеличение количества незарегистрированных браков – 30,2% (в 2017 году – 15,2%, в 2016 году – 19%), снижение социально-экономического уровня жизни семей – 26,7% (в 2017 году – 36,7%, в 2016 году – 30,5%), снижение морально-нравственного уровня жизни семей – 21,7 (в 2017 году – 28,2%, в 2016 году – 21,9%), увеличение количества детей, рожденных вне брака – 21,7 (в 2017 году – 21,5%, в 2016 году – 21,9%), проблемы деторождения – 19,3% (в 2017 году – 4,6%, в 2016 году – 17,4%), и ухудшение здоровья членов молодых семей – 11% (в 2017 году – 13,3%, в 2016 году – 6,8%).

Выраженность чувства социальной защищенности собственной семьи у молодых Ярославцев

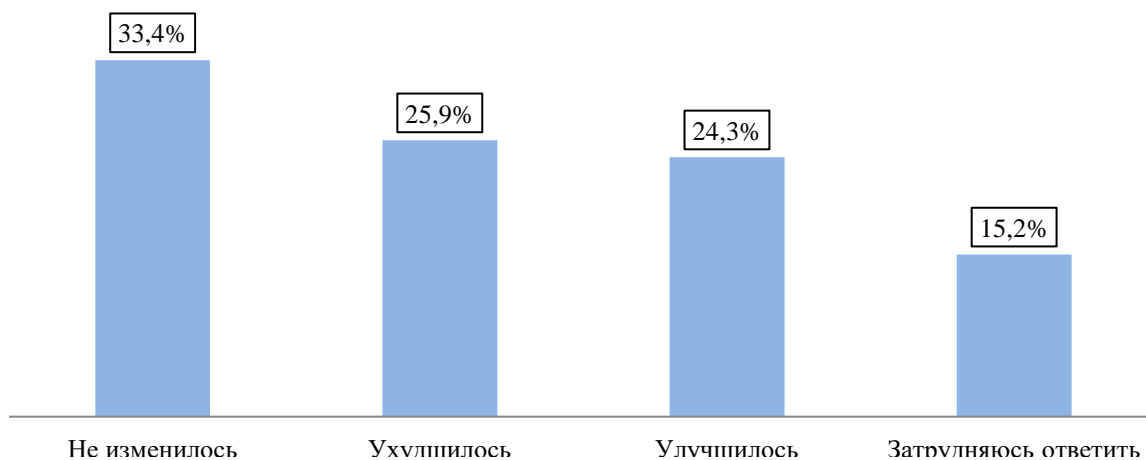


Доля респондентов, считающих свою семью социально защищенной, снизилась, по сравнению с прошлым годом – 49,3% (в 2017 году – 53,7%, в 2016 году – 55,3%, в 2015 году – 48,3%), в то же время снизилось количество опасующихся за свое благополучие – 22,1% (в 2017 году – 22,7%, в 2016 году – 28,8%, в 2015 году – 29,1%).

Мужчины чувствуют себя более социально защищенными, чем женщины. Так на вопрос о социальной защищенности своей семьи ответили «да» и «скорее да» 51,9% мужчин и 46,5% женщин.

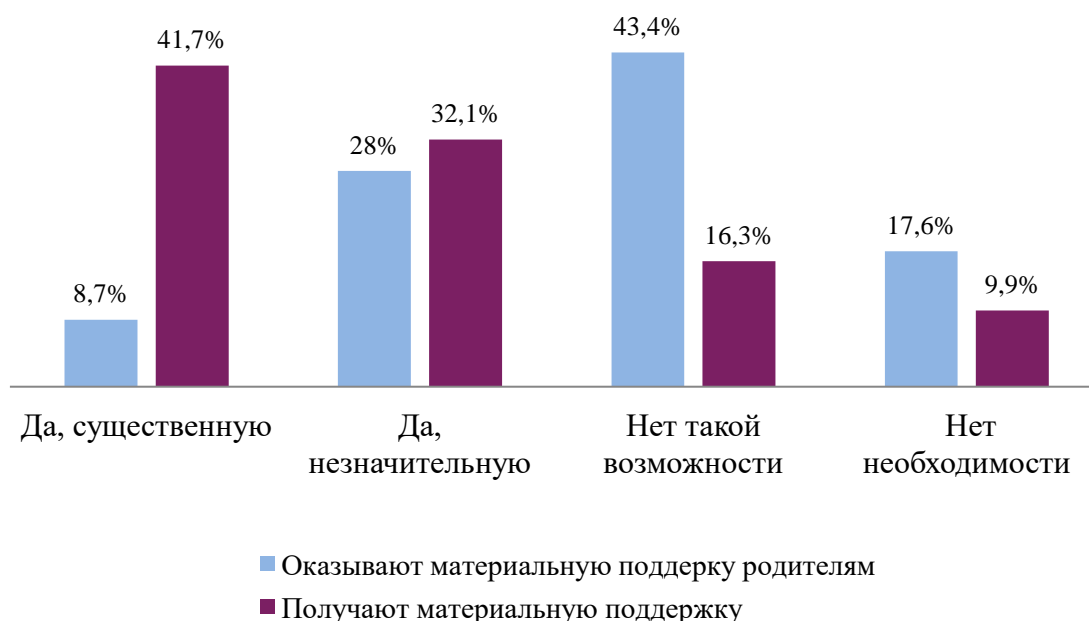
Тем не менее, почти треть респондентов не смогли никак охарактеризовать свои надежды на будущее – 28,3% (в 2017 году – 23,5%, в 2016 году 26,5%), что говорит о том, что молодые люди считают свое будущее неопределенным.

Динамика материального положения молодых семей



Лишь 33,4% молодых людей отметили, что материальное положение их семьи за прошедший год не изменилось (в 2017 году – 45,6% в 2016 году – 39,6%, в 2015 году – 35,5%). Увеличилось число тех, чье материальное положение ухудшилось по сравнению с прошлым годом – 25,9% (в 2017 году – 23,1%, в 2016 году – 26,5%, в 2015 году – 31,4%). Однако заметно увеличилось число молодых людей, в семье которых материальное положение улучшилось – 24,3 (в 2017 году – 18,9%, в 2016 году – 18,7%). Таким образом, можно говорить о некоторой степени снижения финансовой нестабильности молодых семей в 2018 году, по сравнению с 2017 годом.

Возможность оказывать материальную поддержку родственникам и необходимость получать эту поддержку среди молодых семей



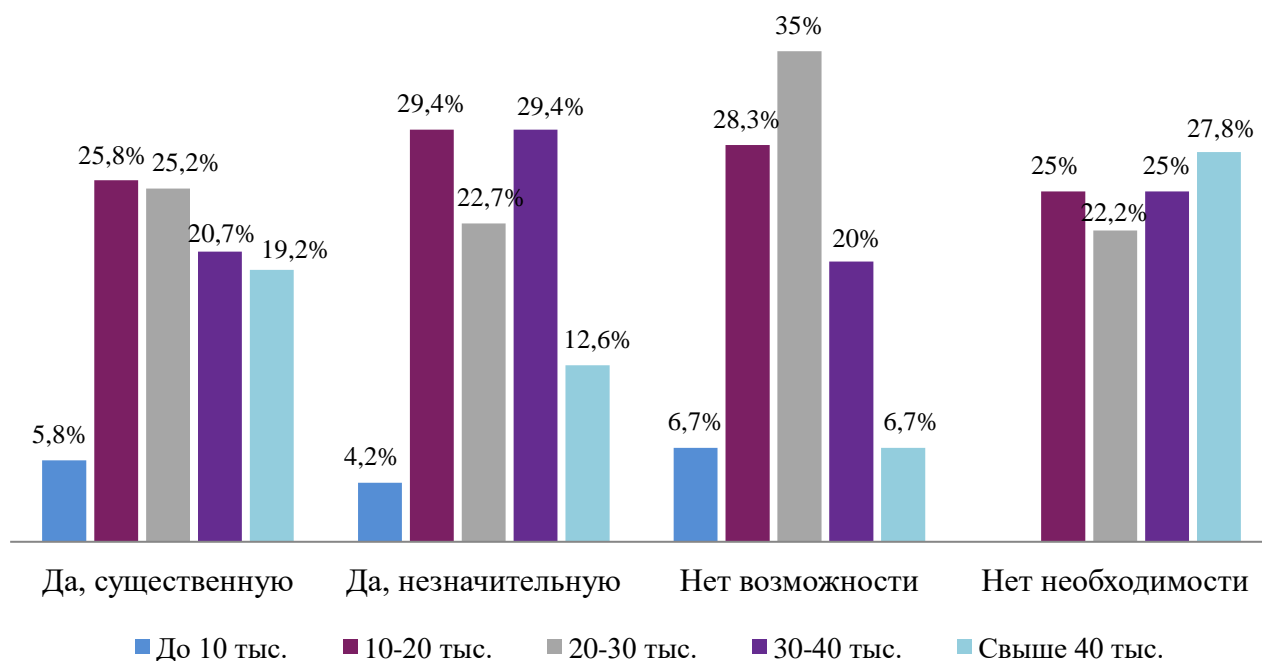
73,8% участников исследования отметили, что получают материальную поддержку от родителей, из них: 41,7% – существенную; 32,1% – незначительную (в 2017 году – 69,6%, из них 42,1% – существенную, 27,5% – незначительную).

В то же время, помощь родителям оказывают лишь 36,7% молодых людей (8,7% – существенную, 28% – незначительную), (в 2017 году – 38,1%).

43,4% из ответивших указывают на отсутствие материальных ресурсов для помощи родителям (в 2017 году – 40,8%). 17,6% респондентов отмечают отсутствие необходимости в финансовой поддержке со стороны родственников (в 2017 году – 13,2%).

Как показывают результаты исследования, молодые семьи чаще нуждаются в материальной помощи, чем их родители, и, в то же время намного чаще не имеют возможности поддерживать своих родственников деньгами.

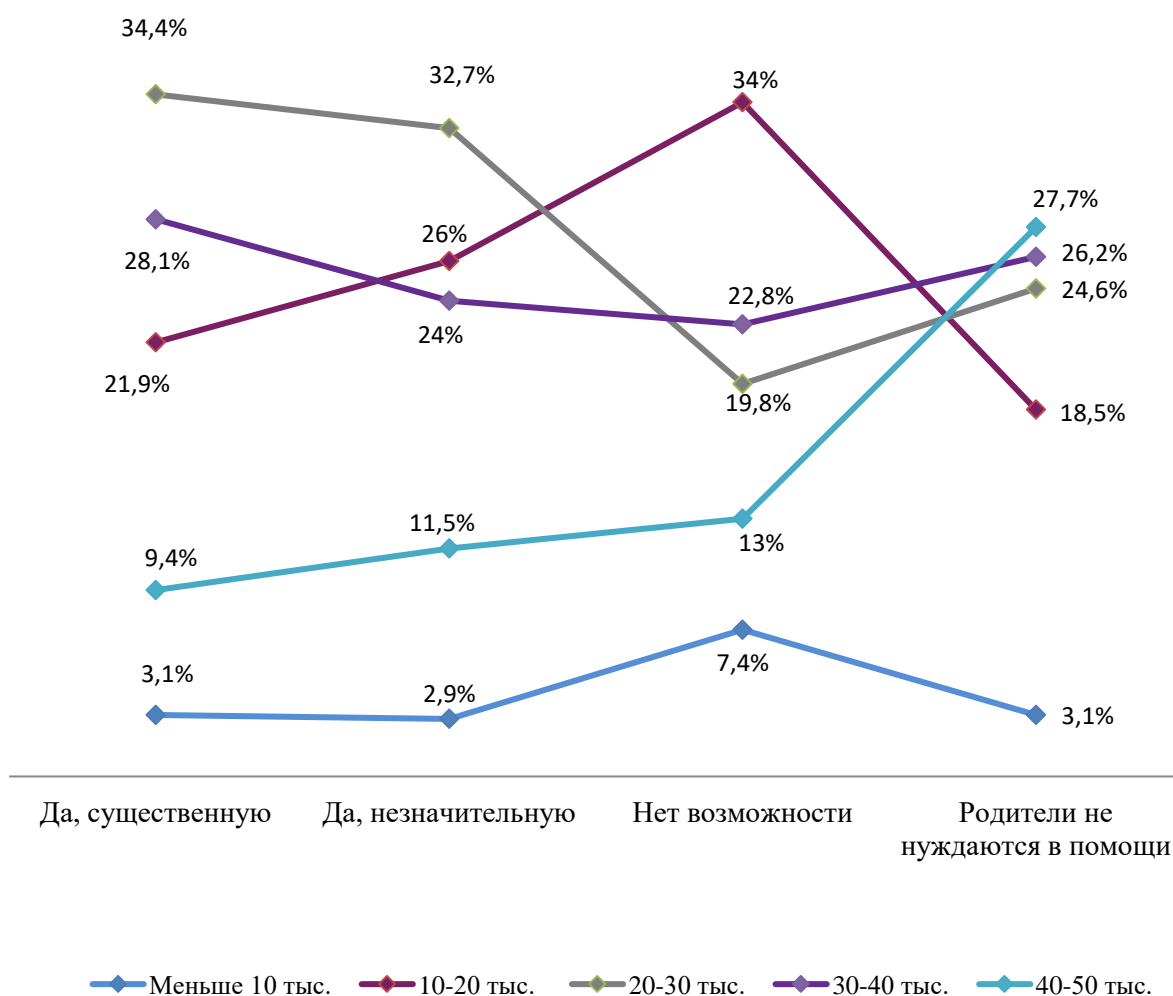
Необходимость получения финансовой помощи в зависимости от получаемого дохода



Получение материальной поддержки молодых семей не зависит от материального достатка. Молодые люди с меньшим доходом (менее 10 тысяч рублей) и самые богатые (с доходом более 40 тысяч) реже всего получают финансовую помощь от родителей. В то же время чаще всего родители поддерживают семьи со средним достатком 10-20 тысяч рублей.

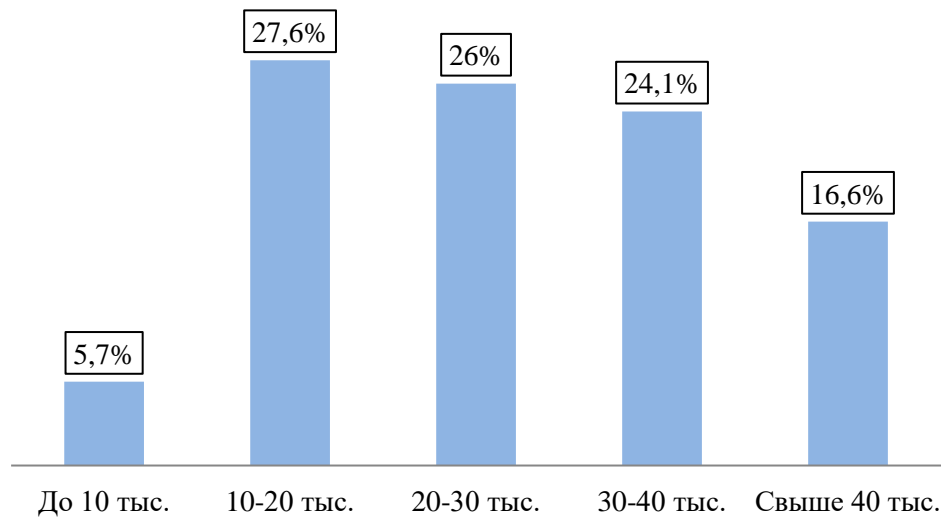
Реже всего нуждаются в помощи семьи с достатком 20-30 тысяч рублей (28,3%) более 40 тысяч (35%).

Возможность оказывать финансовую поддержку родителям



Молодые люди, независимо от уровня их доходов, стараются помогать своим родителям. Однако стоит отметить, что семьи с достаточно высоким уровнем дохода (20-30 тысяч) значительно чаще, чем семьи с доходом 10-20 тысяч, считают, что не имеют возможности финансово помогать родителям.

Общий уровень доходов семьи (среднее на всех членов семьи из всех источников дохода):



Большинство молодых семей региона (27,6%) имеют доход 10-20 тысяч рублей, 20-30 тысяч получают 26% молодых семей, 24,1% получают 30-40 тысяч рублей, свыше 40 тысяч рублей получают 16,6% молодых семей, а до 10 тысяч – 5,7%.

Специфика проблем в отношениях современных молодых семей



Примечание: технология исследования предполагала выбор 2-3 вариантов ответа.

Основные причины конфликтов, возникающих в молодых семьях, у мужчин и женщин совпадают по значимости. В целом это можно отнести к одному из критериев «психологической неготовности к семейной жизни». Наибольшее количество ответов набирают супружеские измены – 38,2% (в 2017 году – 39,8%, в 2016 году – 41,9%); разные увлечения/интересы супругов – 30,2% (в 2017 году – 30,1%, в 2016 году – 22,9%), Данные проблемы существуют у представителей всех социальных групп и возрастов.

На третьем месте у молодых людей – угасание чувств, разочарование супругов друг в друге – 30% (в 2017 году – 35,9% молодых людей, в 2016 году – 33,1%); на четвертом – вмешательство родителей в семейную жизнь – 25,9 (в 2017 году – 25,1%, в 2016 году – 21,9%); на пятом – трудное материальное положение семьи – 24,9% (2017 году – 32,6%, в 2016 году – 33,1%).

Среди причин семейных конфликтов респонденты также отмечают зависимости кого-то из членов семьи – 22,2%, разные взгляды на воспитание детей – 21,1%, жилищные проблемы – 20,3%, дисгармонию в интимных отношениях – 18,7%, болезнь кого-то из членов семьи – 11% и психологическую неготовность к семейной жизни – 10,7%.

Отметим, что за последний год фактор психологической неготовности молодых людей к семейной жизни как причина семейных проблем уменьшился на 8,4%.

Таким образом, участники исследования отмечают, что на семейное благополучие в равной степени влияют как психологический комфорт и эмоциональное «здоровье» отношений, так и внешние, социально-экономические условия. При этом на первый план выходят именно психологический комфорт и общность интересов супругов.

Черты благополучной семьи: мнение респондентов



Примечание: технология исследования предполагала выбор 2-3 вариантов ответа.

При анализе благополучных факторов молодой семьи квартирно-материальный вопрос стоит не в главных пунктах. Как мужчины, так и женщины более всего озабочены психологической составляющей отношений и поиска гармонии. Так любовь между супругами и все вытекающие из этого блага традиционно является главной чертой благополучной семьи – 59,9% (в 2017 году – 65,2%, в 2016 – 72,4%).

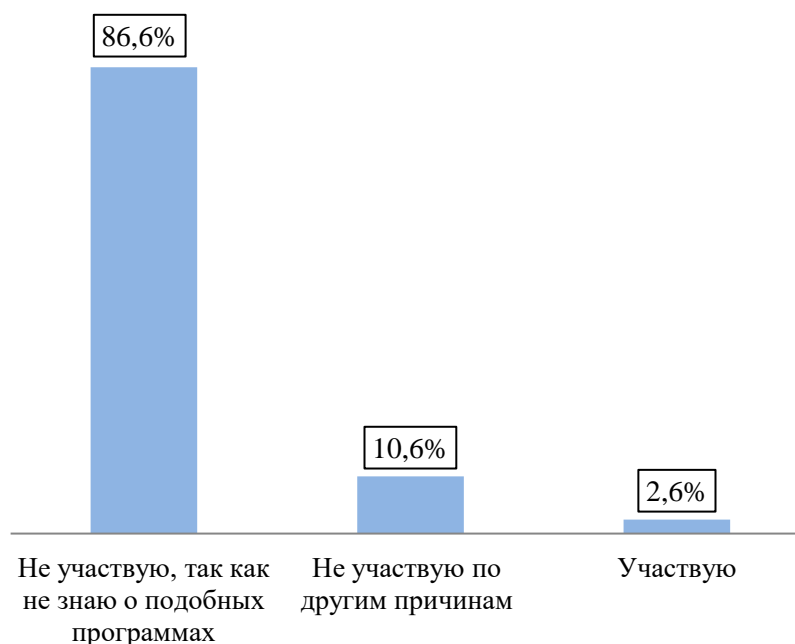
Данные показатели напрямую соотносятся с указанными респондентами главными причинами семейного неблагополучия – отсутствием эмоциональной теплоты и материального достатка.

Таким образом, молодые супруги определяют наиболее острые проблемы молодых семей – снижение социально-экономического уровня жизни (материальные и жилищные проблемы) и большое количество разводов (супружеские измены, угасание чувств). В решении данных проблем респонденты видят путь к семейному благополучию.

III. Государственное регулирование социально-экономических проблем молодых семей: оценка Ярославцев

В рамках проведенного исследования изучается уровень информированности членов молодых семей о реализуемых в области государственных программах поддержки, а также дается общественная оценка эффективности профилактической работы с проблемой семейного неблагополучия.

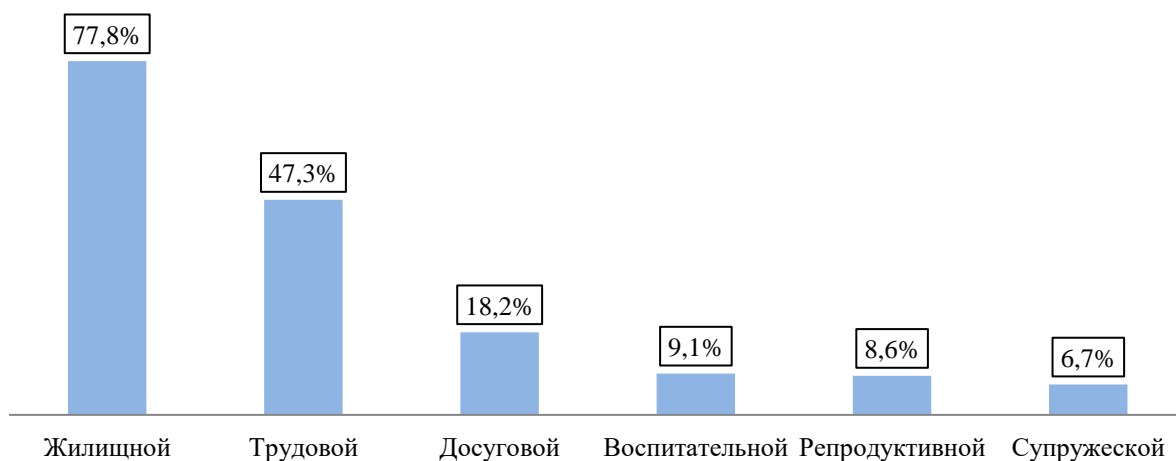
Включенность респондентов в реализацию государственных программ поддержки молодых семей



Как и в прошлые годы, большинство респондентов не участвуют в государственных программах поддержки по причине малой информированности о направлениях работы государства с молодой семьей – 86,6% (в 2017 году – 73,4%, в 2016 году – 75,4%). Лишь 2,6% опрошенных принимают участие в реализации государственных программ, причем их численность возросла с прошлого года в два раза, однако, все равно этот показатель достаточно мал.

Среди основных причин отказа участвовать в подобных программах (кроме неосведомленности) респонденты указали, что не подходят по условиям программ – 10,6%

Сферы жизни молодой семьи, требующие государственной поддержки на законодательном уровне



Примечание: технология исследования предполагала выбор 2-3 вариантов ответа.

Молодые люди отмечают, что приоритетными направлениями государственной поддержки молодых семей должны оставаться жилищный вопрос – 77,8% (в 2017 году – 76,8%) и трудовая занятость – 47,3% (в 2017 году – 53%).

Досуговая сфера, требующая государственной поддержки, кажется приоритетной для 18,2% молодых людей (в 2017 году – 11,6%); воспитательная – для 9,1%(в 2017 году – 14,4%)репродуктивная – для 8,6% (в 2017 году – 13,2%); супружеская – для 6,7% (в 2017 году – 6,1%); супружеская – для 6,7% молодых людей.

Включенность респондентов в реализацию социально-психологических программ поддержки молодых семей



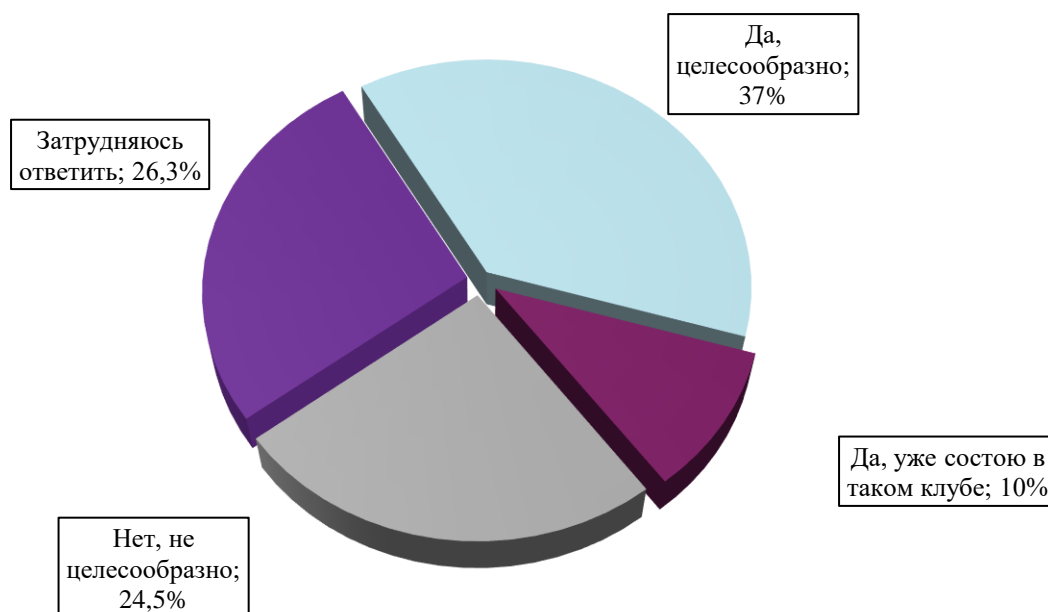
Примечание: технология исследования предполагала выбор 2-3 вариантов ответа.

Разница между мотивацией и реальной включенностью в процесс социально-психологической поддержки молодых семей указывает на потребность в развитии инфраструктуры учреждений, ответственных за решение данных задач и потребность в расширении информационной поддержки молодых семей в этой сфере.

Среди желающих поучаствовать в социально-психологических программах существенно превалирует доля женщин. Так 25,6% женщин, готовы участвовать в совместных детско-родительских развивающих программах, что на 7,2% больше доли мужчин, так же женщины в большей степени готовы участвовать в программах подготовки к рождению ребенка – 18,6%, в то время как у мужчин данный показатель составляет 16,1%.

Анализируя возрастной состав желающих принять участие в любых видах социально-психологических программ, можно сделать вывод о том, что желание — это вопрос в большей степени возрастной – половина изъявивших желание – это молодые люди старше 23 лет.

Целесообразность создания клубов молодых семей по месту жительства респондентов



37% участников исследования считают целесообразным создание и функционирование клубов молодых семей по месту их жительства, 10% молодых семей принимают участие в деятельности одного из клубов, этот показатель снизился на 1,5% за прошедший год. 24,5% респондентов указывают на отсутствие пользы такого рода организаций (в 2017 году – 17,8%). Таким образом, можно считать, что клубы молодых семей остаются востребованными и популярными среди молодежи нашего региона, но только в качестве перспективы. 1,7% молодых людей отметили, что в их районе уже имеется такой клуб и создание еще одного не актуально.

Считают, что создание и функционирование клубов молодых семей является целесообразным 51,5% молодых людей в возрасте 19-22 лет (31,4% в возрасте 14-18 лет и 44,5% в возрасте 23-30 лет). Состоят в таком клубе в большинстве молодые люди в возрасте 23-30 лет – 14,3% (4% и 9,8% молодых людей в возрасте 14-18 лет и 19-22 лет соответственно).

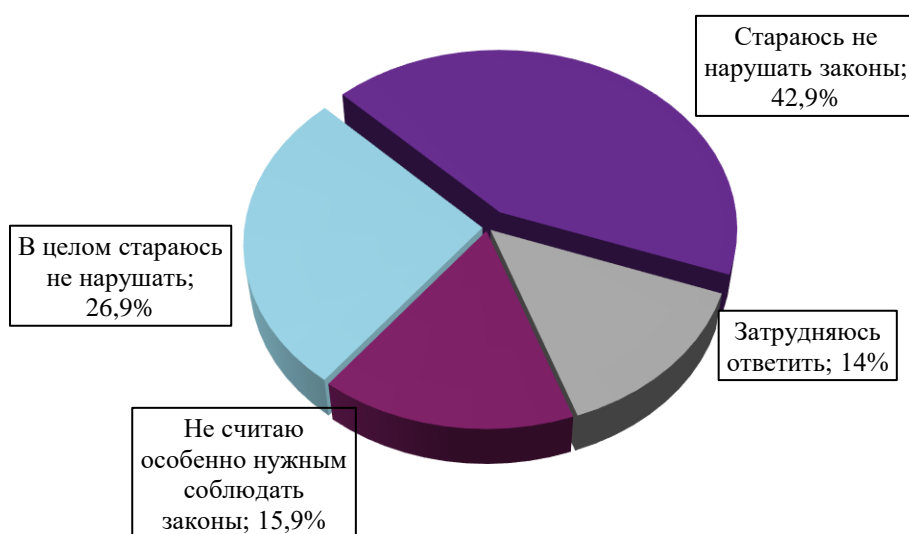
Таким образом, государственное регулирование, по мнению участников исследования, должно быть направлено на материальную поддержку молодых семей и

улучшение их жилищных условий. Молодое поколение видит также важную роль государства в социально-педагогической и психологической поддержке молодежи в конкретных семейных трудностях, однако эта необходимость в большей мере декларируется молодыми людьми без реального желания участвовать в деятельности клубов молодых семей. Роль государства в области социально-педагогической и психологической поддержки молодые люди отмечают, как социально одобряемую, однако необходимости в ее реализации лично для каждой семьи не видят.

VI. Правовая сторона семейных отношений


Семейное право - это совокупность правовых норм, регулирующих семейные, т.е. личные, и производные от них имущественные отношения, возникающие между людьми из брака, кровного родства, принятия детей в семью на воспитание. Особого внимания здесь заслуживает соблюдение в семье прав и обязанностей родителей и несовершеннолетних детей. Помимо понятия семейное право, следует отметить также такое понятие, как *государственная семейная политика*. Она представляет собой целостную систему принципов, задач и приоритетных мер, направленных на поддержку, укрепление и защиту семьи в жизни общества, повышение авторитета родительства в семье и обществе, профилактику и преодоление семейного неблагополучия, улучшение условий и повышение качества жизни семей. Семейное право тесно связано с остальными отраслями права, поэтому важно отметить стремление членов молодых семей в целом следовать нормам законодательства.

Степень идентификации респондентов с законопослушными гражданами



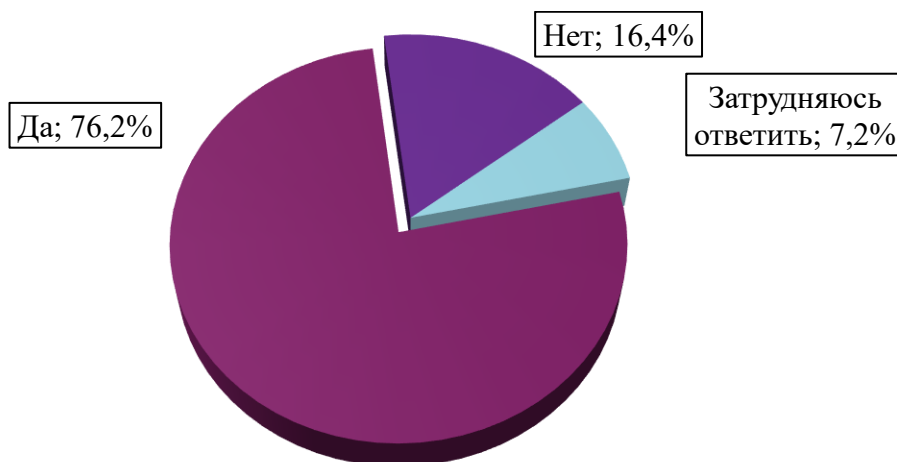
За последний год снизилась на 19,8% доля респондентов, считающих, что соблюдение законов необходимо. 69,8% респондентов указывают о готовности и необходимости следовать букве закона (в 2017 году – 89,6%), в то время, как 15,9% говорят о том, что не считают необходимым следование предписанным нормам (в 2017 году – 6,9%), 14% молодых людей затрудняются ответить.

Отношение респондентов к институту брака



33,1% респондентов придерживаются мнения, что вопрос о заключении официального брака или других его форм должен решаться супругами согласно их предпочтениям и убеждениям. При этом число граждан, считающих, что все пары обязательно должны узаконить свои отношения почти не изменилось – 25,8% (в 2017 году – 25,3%). В свою очередь возросло число сторонников гражданского брака – 14,3% (в 2017 году – 7,1%), а 15,4% молодых людей затрудняются ответить.

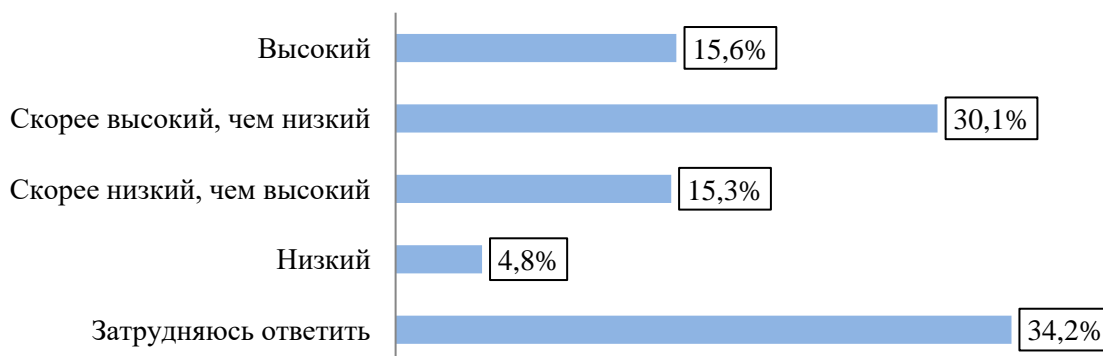
Информированность молодежи о существовании в городе (области) телефонов доверия для подростков и взрослых



В целях профилактики и преодоления семейного неблагополучия в государственной семейной политике предусмотрены телефоны доверия для подростков и

взрослых. Более половины – 76,2% отметили, что знают о существовании такой возможности (в 2017 году – 78,3%), остальные – 16,4% и 7,2% не знают о них, или затруднились ответить соответственно.

Оценка молодежью Ярославской области уровня своих знаний в сфере защиты прав несовершеннолетних



Треть опрошенных считают себя осведомленными в вопросе защиты прав несовершеннолетних (оценка уровня знаний как высокий или скорее высокий) – 45,7%, данный показатель снизился на 4,6% за прошедший год (в 2017 году – 49,1%). В целом, вопрос об оценке своих знаний в сфере защиты прав несовершеннолетних вызвал у молодых людей затруднения – 34,2% респондентов не смогли на него ответить. Низким уровнем знаний в этой сфере и скорее низким обладают 20,1% молодых людей (в 2017 году – 19%).

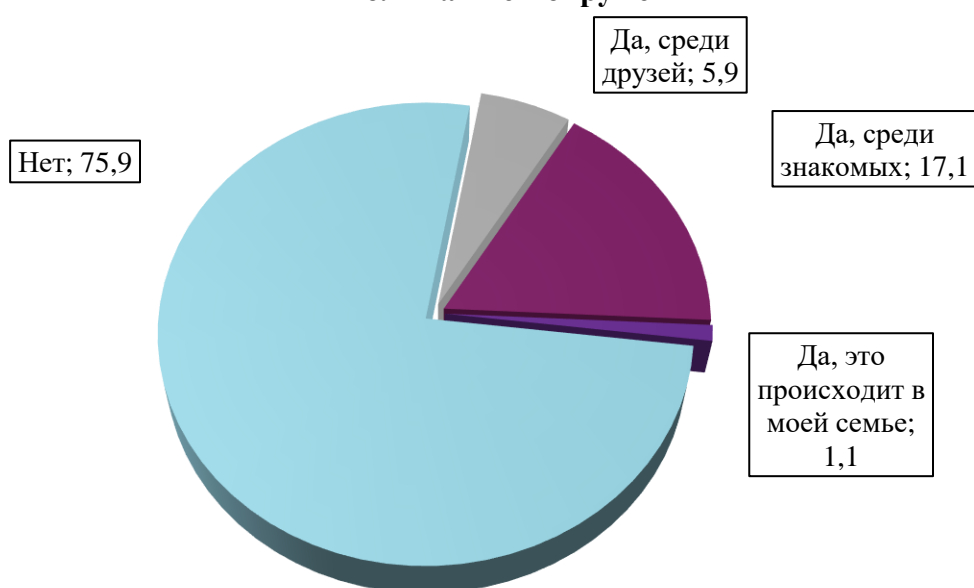
Молодые люди, в отличие от девушек, оценивают свои знания в данной сфере выше, так 14,8% молодых людей и 11,2% девушек оценивают уровень своих знаний как высокий.

Готовность респондентов затрагивать при общении с детьми вопросы, связанные с правовой сферой



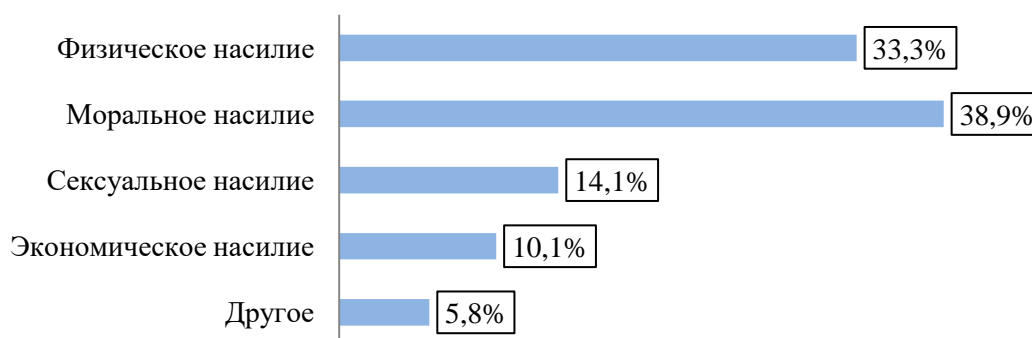
Чаще всего причиной отказа разговаривать с детьми на темы, связанные с правовой сферой, является возраст ребенка, так 11,1% родителей считают, что их ребенок слишком мал для таких разговоров. Целенаправленно заводят разговор о законах, политической сфере 17,3% родителей (в 2017 году – 14,2%). Обсуждение данных вопросов вызвано совместным просмотром телевизора у 15,7% семей (в 2017 году – 13,8%), говорят об этом после просмотра сюжетов, сериалов 12,8% родителей (в 2017 году – 11,4%). Однако, 21% родителей затрудняются ответить готовы ли они затрагивать при общении с детьми вопросы правовой сферы, 18% семей не могут выделить ничего из перечисленного.

Наблюдение случаев насилия в отношении несовершеннолетних в семье или ближайшем окружении



75,9% респондентов никогда не встречали случаев применения насилия к несовершеннолетним ни в собственной семье, ни в ближайшем окружении (в 2017 году – 73,6%). Однако 17,1% молодых людей встречали такое среди своих знакомых (в 2017 году – 16,9%), среди друзей – 5,9% (в 2017 году – 6,6%), а 1,1% указали, что насилие совершается и в их семье, что на 1,8% меньше прошлогоднего показателя.

Формы проявления известных респондентам случаев насилия



Аналогично 2017 году на первое место по частоте проявления выходит моральное насилие – 38,9% (в 2017 году – 35,9%), физическое насилие находится на втором месте – 33,3% (в 2017 году – 32,9%), на третьем – сексуальное насилие – 14,1% (в 2017 году – 13,4%). Наблюдается снижение показателей экономического насилия – 10,1%, в то время как в 2017 году данный показатель составил 11%.

Выводы

Анализ результатов проведенного социологического исследования «Актуальные проблемы молодых семей в Ярославской области» в 2018 году позволил определить особенности системы представлений молодежи Ярославской области о положении современной молодой семьи в структуре социально-экономических отношений.

Наиболее острыми актуальными проблемами для молодых ярославских семей являются отсутствие реальной возможности приобретения собственного жилья и большое количество разводов. Большая часть молодых семей не имеет возможности купить или снять собственное жилье и вынуждена проживать в доме или квартире родителей. По мнению Ярославцев, основными причинами семейного неблагополучия становятся супружеские измены, угасание чувств, трудное материальное положение семьи и разные интересы супругов.

Портрет благополучной семьи для молодых Ярославцев выглядит следующим образом: это семья, где присутствует любовь между супругами, умение конструктивно разрешать возникающие конфликты, финансовая стабильность, общность интересов. Традиционно список черт благополучной семьи состоит из данных показателей, однако в настоящий момент общность интересов супругов теряет свою актуальность, в то время как возрастает значение материального состояния семьи и умение конструктивно разрешать конфликты.

Можно отметить положительную динамику материального положения молодых семей, в связи, с чем понизилось число молодых людей, опасющихся за свое будущее.

Снизилась доля молодых семей, нуждающихся в финансовой поддержке родственников, чтобы чувствовать стабильность в семейной жизни.

Отсутствие чувства социальной поддержки во многом объясняется низким уровнем информированности жителей Ярославского региона о государственных программах, целью реализации которых является поддержка молодых семей. Число участников государственных программ поддержки молодой семьи по сравнению с 2017 годом снизилось – 57,7%. Более трети респондентов отказываются участвовать в них, так как не верят в их эффективность.

Наравне с этим, у многих респондентов выражена мотивация в участии, как в программах материальной поддержки, так и в программах социально-психологического сопровождения молодой семьи. Результаты исследования показали, что в программах социально-психологического сопровождения молодой семьи имеется необходимость, но она не подкреплена реальным желанием молодых семей в них участвовать. По сравнению с 2017 годом востребованность клубов молодых семей сократилась.

Правовое просвещение детей в семьях связано с возрастом ребенка, у большинства семей дети еще малы для таких разговоров. Однако повысился процент родителей, целенаправленно разговаривающих с детьми о законах, политической сфере.

Осведомленность молодых людей о реализации программ телефонов доверия достаточно высока – более половины респондентов о них слышали. Однако около четверти респондентов рассказали об известных им случаях насилия над несовершеннолетними. Чаще всего, по словам респондентов, подростки подвергаются моральному и физическому насилию, причем моральное, по сравнению с результатами прошлого года, выходит на первый план. Реже несовершеннолетние подвергаются экономическому и сексуальному насилию.

Таким образом, исследование показывает необходимость дальнейшей работы в рамках реализации различных программ и проектов, направленных на поддержку и помощь молодым семьям в адаптации к новым жизненным задачам и современным социально-экономическим условиям. Важным элементом такой работы представляется профилактика проблем молодых семей путем подготовки молодежи к будущей семейной жизни. Направлениями данной работы могут стать: информационно-просветительские мероприятия, психологическое консультирование по вопросам отношений между супругами, а также по вопросам планирования и подготовки к рождению ребенка, юридическая поддержка и помощь в профессиональном самоопределении. Необходимо также шире использовать потенциал организаций, работающих с молодыми семьями, оказывать информационную поддержку их деятельности.

Материальная поддержка от родителей сопоставима с возрастом респондентов. С увеличением возраста и повышением социального статуса необходимость в финансировании со стороны родителей уменьшается.

Вывод: в ходе обработки результатов анкетирования выявлены главные проблемы молодых семей Ярославской области 2018 г: неготовность к семейной жизни и отсутствие возможности для приобретения собственного жилья.