

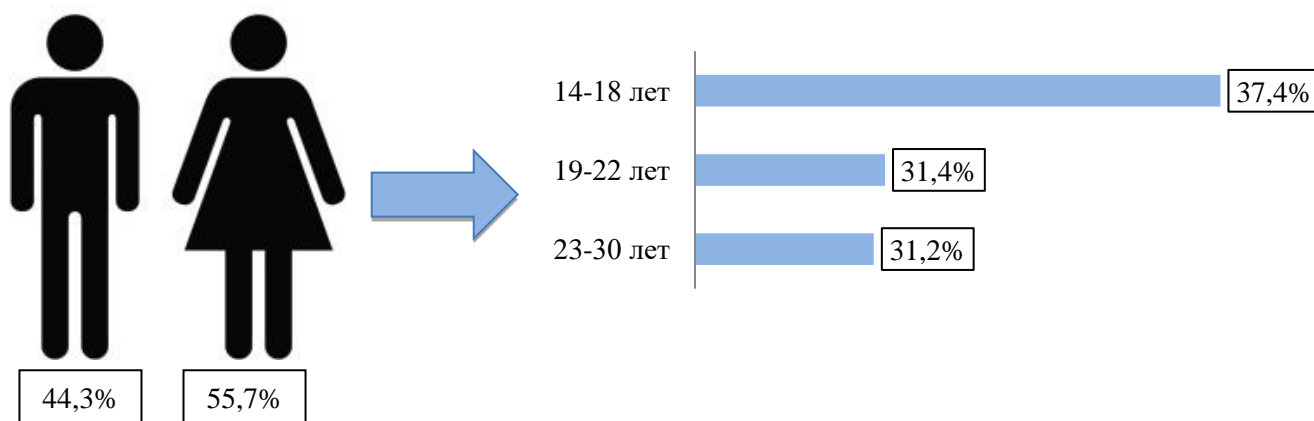
Итоги областного социологического мониторинга «Проблемы экстремизма, социальной идентичности и межгрупповых отношений в молодежной среде в Ярославской области — 2019»

В августе – сентябре 2019 года специалисты государственного автономного учреждения Ярославской области «Дворец молодежи» совместно со специалистами учреждений молодежи муниципальных образований области провели социологический мониторинг актуального состояния и специфики проблемы экстремизма и социальной идентичности в молодежной среде Ярославского региона.

Цель данного мониторинга – изучение феномена экстремизма и социальной идентичности, а также межличностного, межкультурного взаимодействия в молодежной среде Ярославской области.

Причиной проявления экстремизма, как приверженности к крайним взглядам и мерам, может стать вражда на основе национального и религиозного признаков. К такой вражде приводит ставшее установкой восприятие всего нового, чужого и непонятного, как непостижимого, а поэтому враждебного и опасного. Юридическое определение понятия экстремизма содержится в «Стратегии противодействия экстремизму в Российской Федерации до 2025 года», утвержденной Президентом РФ 28.11.2014 №Пр-2753. В частности, проявления экстремизма – общественно опасные и противоправные деяния, совершаемые по мотивам политической, идеологической, расовой, национальной или религиозной ненависти, или вражды, а также деяния, способствующие возникновению или обострению межнациональных, межконфессиональных и региональных конфликтов.

Общий объем выборки исследования в 2019 году составил 2817 человек в возрасте от 14 до 30 лет, в том числе:



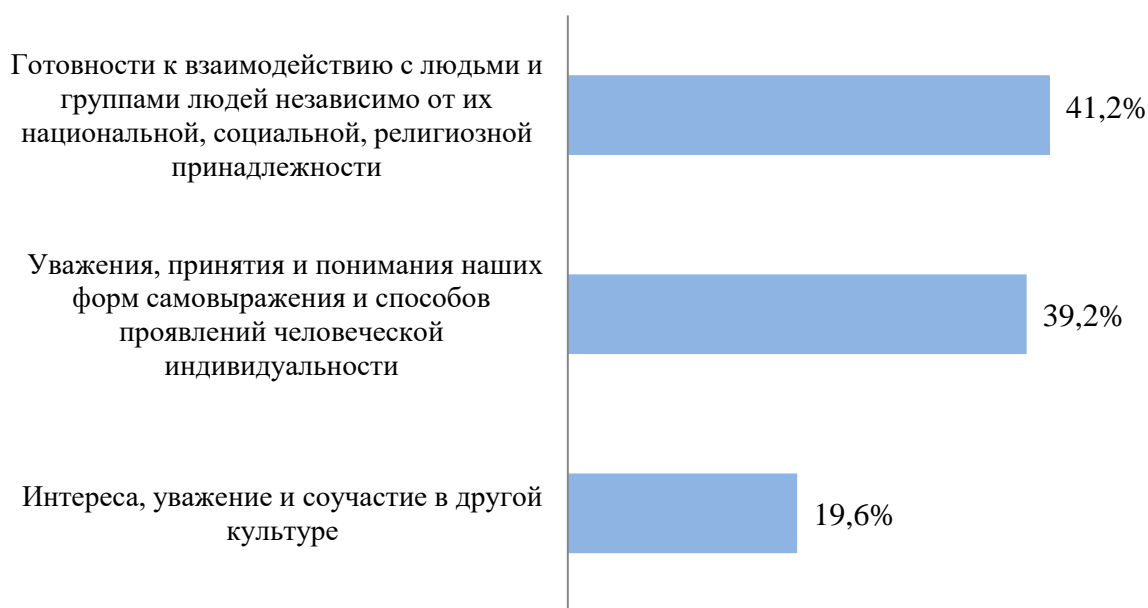
Анализ полученных данных осуществляется на основе следующих показателей:

- информированность молодежи о вопросе терпимости в современном обществе;
- характерные черты развития личностной терпимости молодежи Ярославской области;
- специфика представлений и отношения молодежи области к феномену экстремизма.

I. ИНФОРМИРОВАННОСТЬ МОЛОДЕЖИ О СОСТОЯНИИ ПРОБЛЕМЫ ТЕРПИМОСТИ В СОВРЕМЕННОМ ОБЩЕСТВЕ

На территории Ярославской области соседствуют множество национальных сообществ, взаимодействующих в сложившейся социально-экономической и политической обстановке. Поскольку, именно молодежь, в первую очередь, реагирует на изменения в социальных процессах, и эта реакция проявляется наиболее явно, чем у других социальных групп, исследование на молодежной аудитории является наиболее показательным.


Залог успешного сосуществования различных культурных, социальных, религиозных групп в обществе состоит из:



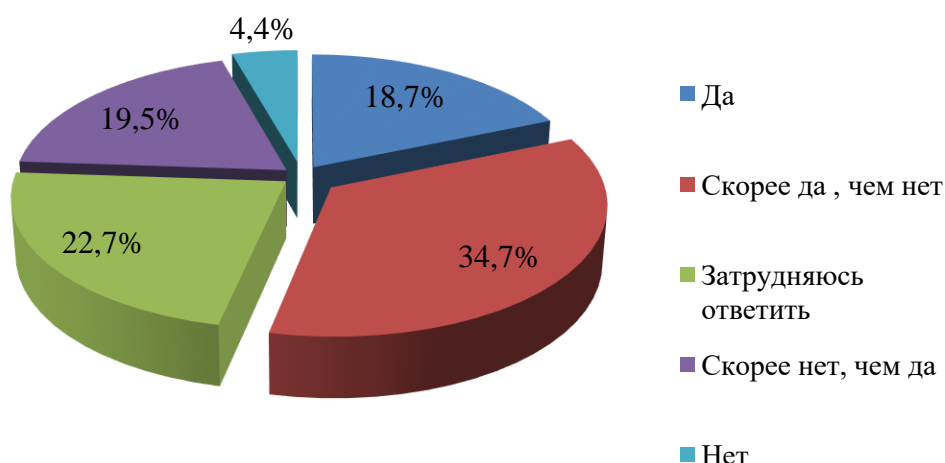
Первой задачей исследования было изучение оценки молодыми людьми возможности успешного сосуществования различных групп. Большинство молодых людей отметили, что залог успешного сосуществования различных культурных, социальных, религиозных групп в обществе состоит в готовности к взаимодействию с людьми и группами людей независимо от их национальной, социальной, религиозной принадлежности, взглядов, мировоззрения, стилей мышления и поведения – 41,2% (в 2018

году – 34,4%, в 2017 году — 42,3%). Уважение, принятие и понимание наших форм самовыражения и способов проявлений человеческой индивидуальности, чуть менее значимо для респондентов – 39,2% (в 2018 году – 36,4%, в 2017 году — 35,3%); интерес, уважение и соучастие к другой культуре – 19,6% опрошенных (в 2018 году – 27,4%, в 2017 году — 20,2%)

Девушки чаще молодых людей отмечают, что залог успешного сосуществования различных групп людей основывается на готовности к взаимодействию с людьми и группами людей независимо от их национальной, социальной, религиозной принадлежности, взглядов, мировоззрения, стилей мышления и поведения (41,8%). В свою очередь, молодые люди чаще девушек отмечают, что залогом успешного сосуществования различных групп является уважение, принятие и понимание различных форм самовыражения и индивидуальных различий людей (40,1 %).



Оценка молодежью уровня агрессивности, нетерпимости общества



При ответе на вопрос «Считаете ли Вы, что современное общество терпимо к различным культурным, социальным, религиозным группам?», более чем в два раза возросло число тех, кто считает общество терпимым – 53,4% (в 2018 году – 25,2%; в 2017 году – 27,1). Менее половины респондентов отметили, что в настоящее время общество агрессивно, нетерпимо – 23,9% (в 2018 году – 52,6%; в 2017 году – 51,7%), затруднились в ответе – 22,7% респондентов (в 2018 году – 20,3%; 2017 году – 21,2%).

Информированность респондентов об организациях, занимающихся укреплением взаимопонимания и сотрудничества между людьми разных национальностей в Ярославском регионе



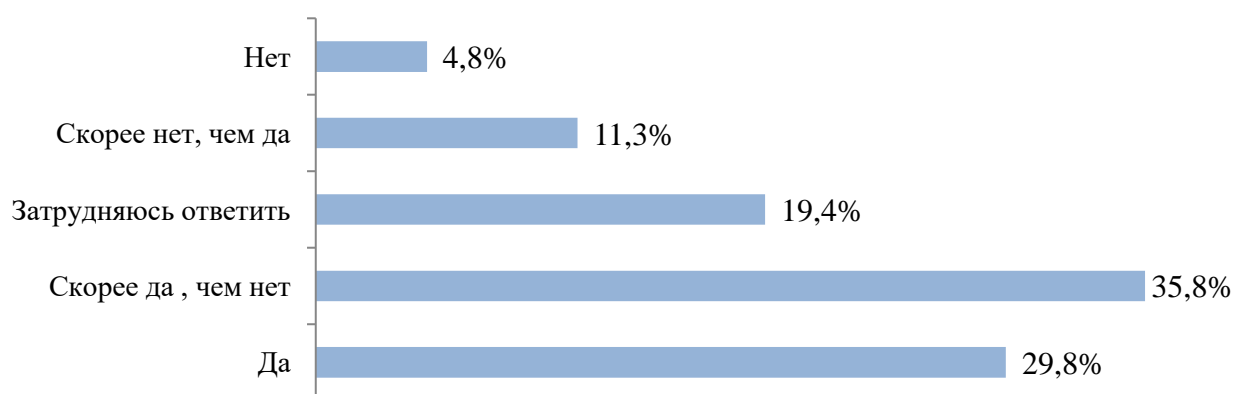
По сравнению с данными 2018 года уменьшилась доля молодых людей, которые смогли указать организации Ярославской области, которые занимаются укреплением взаимопонимания и сотрудничества между людьми разных национальностей в регионе – 10,8% (в 2018 году – 9%, в 2017 году — 20,8%; в 2016 году — 9,2%). Среди названных респондентами организаций – Социальные учреждения молодежи (5,6%), Ярославское

региональное отделение Ассамблеи народов России (1,7%), Полиция (2%) и образовательные учреждения (1,5%).

II. ЛИЧНОСТНАЯ ТЕРПИМОСТЬ В МОЛОДЕЖНОЙ СРЕДЕ ЯРОСЛАВСКОГО РЕГИОНА: СПЕЦИФИКА И ХАРАКТЕРНЫЕ ЧЕРТЫ

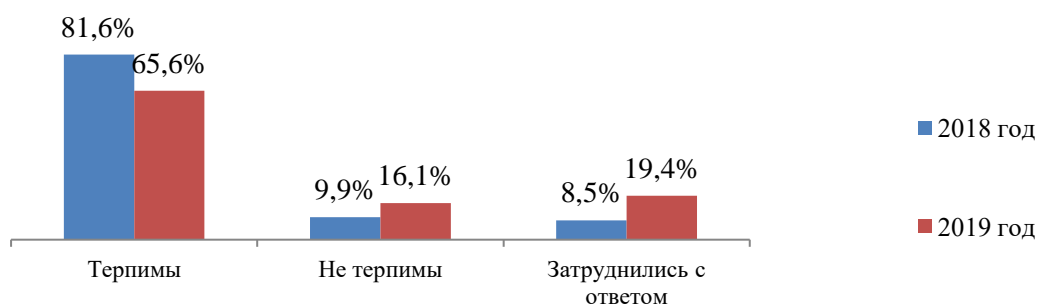
Уровень терпимости в обществе напрямую зависит от степени терпимости каждого гражданина. Данный блок вопросов был посвящен такому понятию, как личностная терпимость.

Общая самооценка терпимости



По результатам исследования, большая часть респондентов считают себя терпимыми людьми – 65,6%, из них 29,8% – абсолютно терпимы, 35,8% – скорее терпимы. При этом 16,1% респондентов признаются, что нетерпимы, из них не считают себя терпимыми 4,8% молодых людей и скорее нетерпимы – 11,3%. В данных исследования 2019 года о численности терпимых граждан можно наблюдать отрицательную динамику в сравнении с данными 2018 года. В 2018 году численность терпимых граждан составляла 81,6%, а численность нетерпимых 9,9% (в 2017 году – 78,9% и 9,1% соответственно).

Показатели терпимости по отношению к другим людям в сравнении с 2018 годом



Несмотря на то, что по общей самооценке терпимости больше половины респондентов считают себя терпимыми людьми, в сравнении с данными аналогичного периода прошлого года, терпимость общества снизилась в целом на 16% и на 6,2% увеличилось число нетерпимых людей.

Большее число нетерпимых молодых людей в возрасте 23-30 лет – 32,5%, из них скорее нетерпимы – 26,5%, не считают себя терпимыми, по отношению к другим людям 6% молодых людей.

Проявление терпимости к социальным группам и гражданам



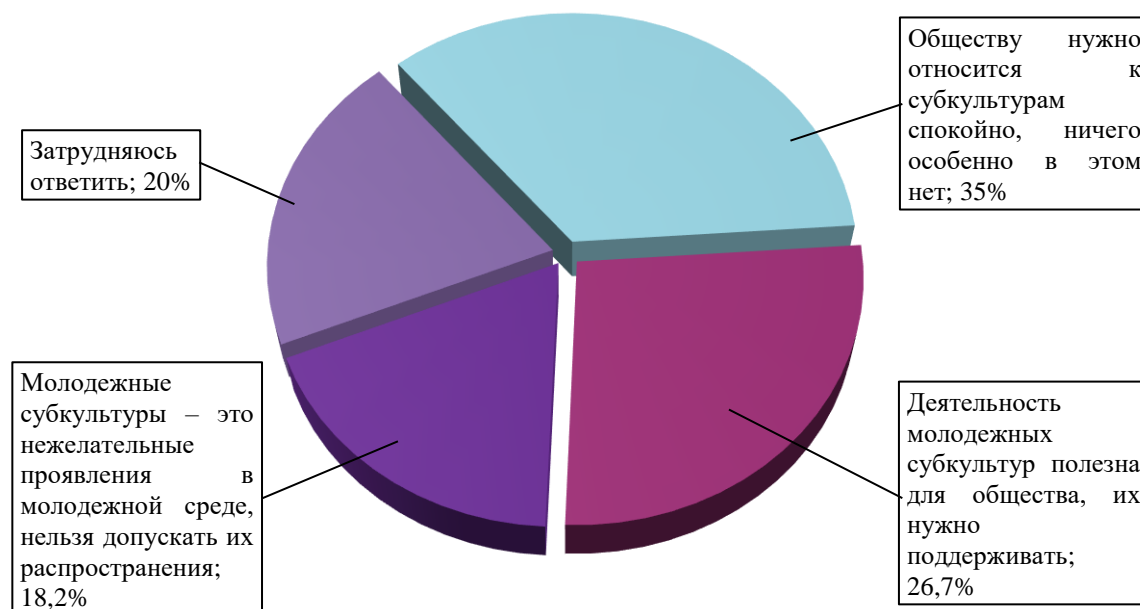
Примечание: технология исследования предполагала оценивание каждого варианта.

Наиболее терпимы молодые граждане к людям с ограниченными возможностями здоровья – 97,9% (в 2018 году – 87,7%, в 2017 году – 97,3%), пожилым людям – 95,6% (в 2018 году – 87,7%, в 2017 году – 94,4%) и детям-сиротам – 97,6% (в 2018 году – 92,9%).

На вопрос, конкретизирующий категории людей, к которым опрошенные относятся нетерпимо, молодые люди отметили, оппозиционно настроенных активистов 36,1% и религиозных фанатиков, пропагандирующих свою веру – 35,3% (в 2018 году – 44,4%, в 2017 году – 66,9%).

С каждым годом уменьшается процент респондентов менее агрессивно относящихся к представителям сексуальных меньшинств – 33,5% (в 2018 году – 43,6%, в 2017 году – 60,3%), к глубоко религиозным людям 22,4%.

Мнение респондентов в отношении субкультур



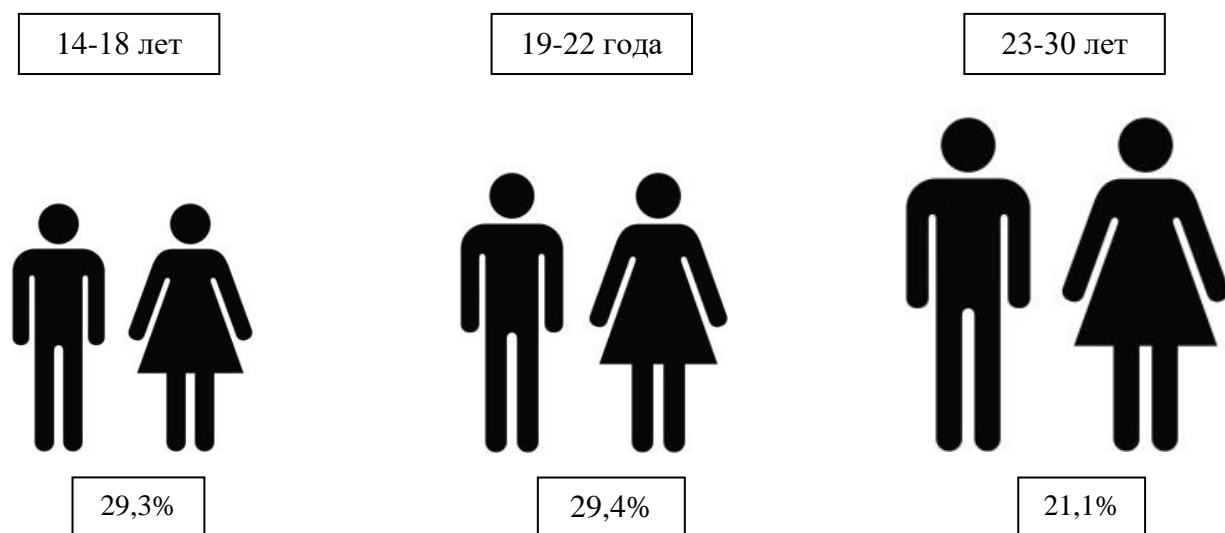
Отмечена отрицательная тенденция в отношении молодых людей к такому явлению, как субкультуры. Так, доля негативно настроенных молодых людей по сравнению с 2018 годом увеличилась на 5,6%. По результатам исследования:

18,2% молодежи считают, что нужно стараться подавлять и ликвидировать субкультуры.

35% участников исследования считают, что общество должно относиться к субкультурам спокойно и с пониманием, принимать как факт;

26,7% молодых жителей области говорят о возможности поощрения обществом социально полезных начинаний субкультур.

Молодые люди в возрасте 14–18 лет считают, что необходимо поощрять начинания субкультур, которые могут развиваться во что-нибудь полезное для общества – 29,3%. в возрасте 19-22 лет этого же мнения придерживаются 29,4%, в возрасте 23-30 лет – 21,1% респондентов.



Факторы формирования ближайшего окружения



Примечание: технология исследования предполагала выбор 2-3 вариантов ответа.

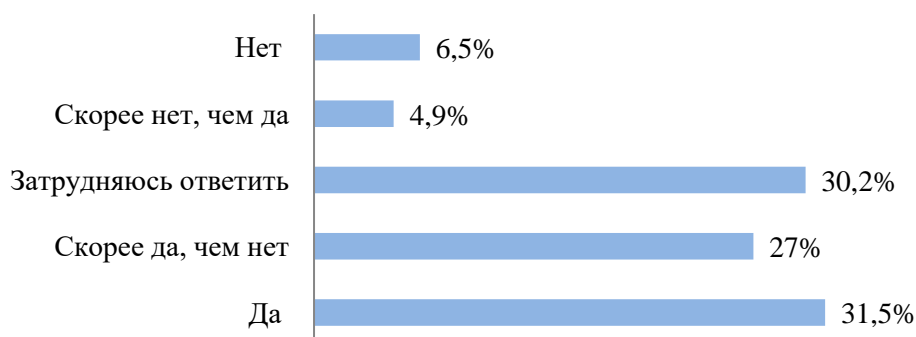
В ходе исследования респондентам было предложено выделить факторы, которые в первую очередь влияют на выбор ими ближайшего окружения. Почти половина опрошенных – 43,3% выбирает свое окружение, ориентируясь на манеру поведения, воспитание человека (в 2018 году – 47,4%, в 2017 году – 54,2%), а также взгляды на жизнь (в 2018 году – 39,2%, в 2017 году – 37,8%).

43,7% респондентов выбирают свое близкое окружение на основе интереса к личности человека и комфортного с ним общения (в 2018 году – 45,2%, в 2017 году – 45,2%). Кроме того, важными показателями для выстраивания отношений респонденты определяют: интересы, увлечения, хобби – 35%, уровень интеллекта – 25,1% (в 2018 году – 33,7%, в 2017 году – 26,6%).

Такие социальные характеристики, как уровень образования (16,2%), внешность (14,8%), материальный достаток (12,9%) занимают второстепенное место. Наименее важными факторами при общении молодые люди считают профессию 9,2% (в 2018 году – 4,9%, в 2017 году – 9,6%), положение семьи в обществе 6,8% (в 2018 году – 3,8%, в 2017 году – 7,1%) и престижность занимаемой должности 7,4% (в 2018 году – 2,2%, в 2017 году – 3%).

Молодые люди чаще девушек обращают внимание на уровень образования – 17% и 14,9%, в свою очередь, девушки чаще молодых людей обращают внимание на манеру поведения, воспитание – 48,1% и 37,3% соответственно. Следует отметить, что с возрастом респонденты при выборе ближайшего окружения меньше внимания обращают на уровень образования человека. Так, в возрасте 14-18 лет на уровень образования человек обращают внимание 18% опрошенных, в 19-22 года – 15,9%, 23-30 лет – 13,2%.

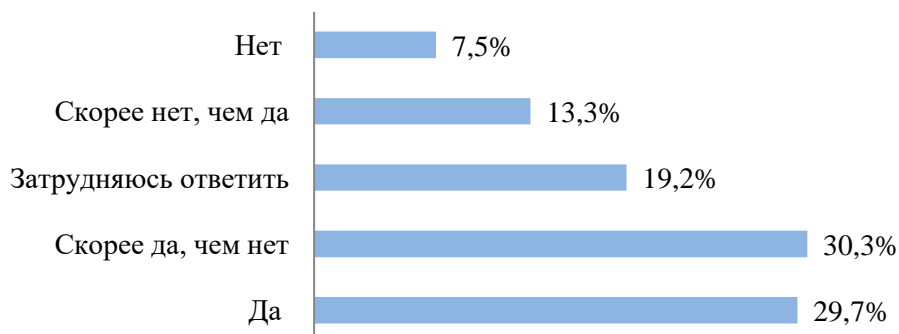
Отношение молодежи к идее принятия и уважения особенностей жизни другого человека, его обычаев, традиций, мировоззрения



На вопрос, готовы ли молодые люди придерживаться идеи принятия и уважения особенностей жизни другого человека, его мировоззрения 58,5% (в 2018 году – 43,6%)

опрошенных ответили, что эта идея им близка (среди них девушки составляют 62,5%, а юноши 53,4%). 11,4% участников опроса (в 2018 году – 31,5%, в 2017 году – 14,8%) отрицательно относятся к ней, 30,2% опрошенных затруднились ответить.

Интерес участников исследования к особенностям культуры народов мира

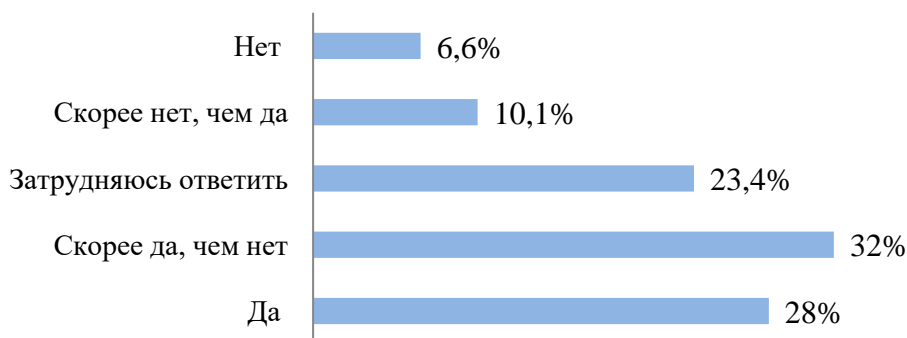


60% участников исследования интересуется традициями и обычаями народов мира (в 2018 году – 15,4%, в 2017 году – 46,3%). В сравнении с данными 2018 и 2017 года этот показатель возрос на 44,6% и 13,7% соответственно.

В ответе на этот же вопрос, 20,8% респондентов признались в отсутствии потребности узнавать новое об обычаях и традициях других народов (в 2018 году – 25,3%, в 2017 году – 40,8%). Затрудняются ответить 19,2% молодых людей (в 2018 году – 29,7%, в 2017 году – 17%), воздержались от ответа 29,6%.

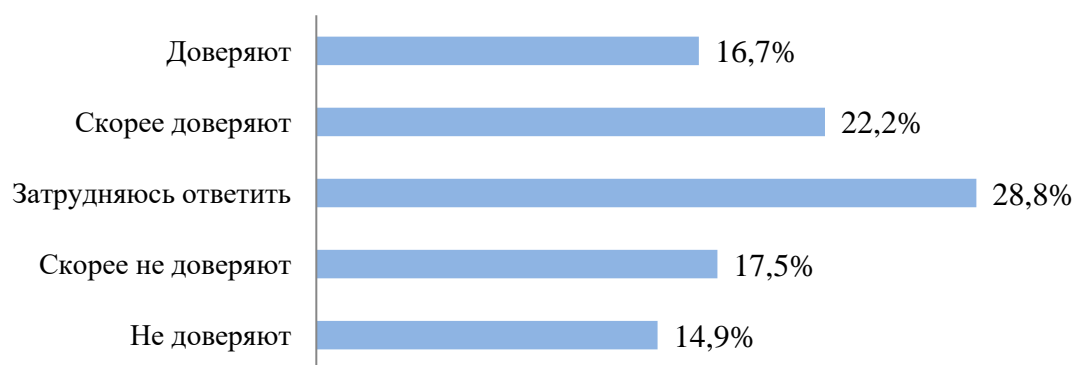
Так же как и в прошлом году, молодые люди в меньшей степени интересуются обычаями и традициями народов мира по сравнению с девушками (58% и 61,6% соответственно)

Установки молодежи в отношении равенства умственных способностей представителей различных национальностей



60% опрошенных согласны с утверждением, что все народы одинаковы в своих умственных способностях (в 2018 году – 56,4%, в 2017 году – 56,9%), что составляет больше половины опрошенных. Однако 16,7% все еще придерживаются противоположной точки зрения и не считают, что все народы равны в отношении развития интеллекта. Следует отметить, что в сравнении с данными 2018 и 2017 годов процент опрошенных, придерживающихся данной точки зрения сокращается (в 2018 году – 27,1%, в 2017 году – 27,1%). 23,4% затруднились с ответом на данный вопрос (в 2018 году – 16,5%, в 2017 году – 16,5%, в 2016 году – 21,6%).

Доверие к представителям других национальностей



22,4% опрошенных в той или иной степени испытывают страх, недоверие к представителям других национальностей:

относятся с недоверием 14,9% (в 2018 году – 10,2%, в 2017 году – 11,1%);

скорее не доверяют – 17,5% (в 2018 году – 17,8%, в 2017 году – 16,1%).

У 38,9% респондентов противоположные взгляды – они не испытывают недоверия к людям других национальностей:


22,2% скорее доверяют (в 2018 году – 22,8%, в 2017 году – 24,7%),

16,7% полностью доверяют (в 2018 году – 18,6%, в 2017 году – 29,4%).

Затруднились с ответом 28,8%.

Следует отметить, что с возрастом у респондентов степень недоверия к представителям других национальностей значительно снижается, так в возрасте 14-18 лет относятся с недоверием и страхом к представителям других национальностей 41%, в возрасте 19-22 года – 29,8%, в возрасте 23-30 лет – 24,6% респондентов.

Отношение молодежи к вопросу равного уважения народов других национальностей



На вопрос «Считаете ли Вы, что другие народы заслуживают меньше уважения, чем свой собственный?» 42,5% (в 2018 году – 23,6%, в 2017 году – 66,4%) молодых жителей Ярославской области отвечают, что другие народы заслуживают не меньший уровень уважения, чем свой собственный. О наличии шовинистических взглядов свидетельствуют ответы 25,6% респондентов, которые считают, что другие народы заслуживают меньшего уважения (в 2018 году – 7,4%, в 2017 году – 19,7%). 21,8 % затрудняются ответить. Следует отметить, что среди мужской части респондентов приверженцев шовинистской точки зрения больше, чем среди женщин – 17,2% и 14,4% соответственно.

III. СПЕЦИФИКА ПРЕДСТАВЛЕНИЙ И ОТНОШЕНИЯ МОЛОДЕЖИ ОБЛАСТИ К ФЕНОМЕНУ ЭКСТРЕМИЗМА

Актуальность проблемы экстремизма в молодежной среде определяется его опасностью для общественного порядка, тем, что данное явление имеет свойство перерастать в серьезные преступления. Такие особенности молодых людей, как желание самоутвердиться, недостаточные социальная зрелость и жизненный опыт, психология максимализма и подражания могут стать почвой для молодежного экстремизма.

Понимание экстремизма в молодежной среде



В рамках исследования было выявлено, что значительная часть молодых людей, но все же меньше, чем в 2018 году, затрудняются с определением понятия «экстремизм»:

9,2% (в 2018 году – 10,7%) респондентов не смогли дать определения.

32% (в 2018 году – 34,6%) участников опроса дали ответ, что экстремизм – это непосредственное участие в разжигании межнациональной, межрелигиозной и иной розни.

25,9% (в 2018 году – 27,7%) опрошенных понимают под экстремизмом приверженность националистическим, шовинистским, расовым взглядам.

13,8% (в 2018 году – 10,4%) молодых людей считают, что термин экстремизм происходит от слова «экстрим» – совершение опасных для жизни человека действий с целью получения эмоционального удовлетворения;

19,2% (в 2018 году – 16,5%) рассматривают термин как приверженность к крайним взглядам и мерам (обычно в политике).

Основные причины экстремизма: мнение молодежи



Примечание: технология исследования предполагала выбор 2 – 3 вариантов ответа.

По мнению участников исследования, к основным причинам возникновения экстремизма относятся: многонациональность населения, проживающего на территории России – 17,9% (в 2018 году – 34,3%, в 2017 году – 14,6%), низкая правовая культура населения и недостаточная терпимость людей – 16,5% (в 2018 году – 14,5%, в 2017 году – 17,8%) и недостаточное правовое просвещение граждан в сфере противодействия (профилактики) экстремизма – 16,1% (в 2018 – 27,4%, в 2017 году – 12,7%).

Наименее популярными вариантами ответа стали «недостаточное количество центров досуга и специальных досуговых программ для детей подросткового возраста и взрослого населения» – 9,1% (в 2018 году – 10,1%) и «кризис школьного и семейного воспитания» – 4,9% (в 2018 году – 16,4%).

Степень актуальности проблемы экстремизма в стране, области и в населенном пункте респондентов: сравнительные данные

Респондентам было предложено оценить остроту проблемы экстремизма для нашего общества в масштабах страны, области и населенного пункта, в котором живут опрашиваемые. По мнению большей части участников опроса – 42,3% (в 2018 году – 35,3%, в 2017 году – 44,4%), в целом для России проблема экстремизма является актуальной. Близкой позиции придерживается еще треть респондентов – 31% (в 2018 году – 31,8%, в

2017 году – 27,9%), считающих, что для России проблема скорее актуальна. Противоположной точки зрения придерживаются 4,4% (в 2018 году – 4,9%, в 2017 году – 2,2%) респондентов, оценивающих экстремизм как не актуальную для страны проблему и 10% (в 2018 году – 8,8%, в 2017 году – 12,1%) ответивших, что проблема скорее не актуальна. 12,3% (в 2018 году – 15,9%, в 2017 году – 10,7%) респондентов затруднились с оценкой данного вопроса.

Для Ярославской области, по мнению участников исследования, проблема экстремизма менее актуальна, чем для страны в целом:

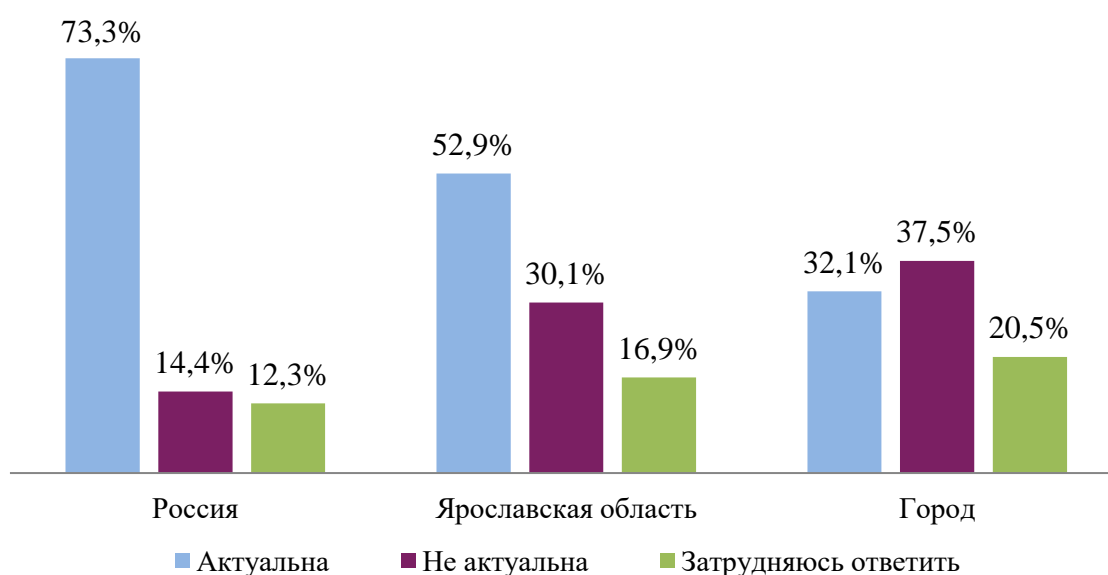
по мнению 19,7% (в 2018 году – 16,2%) опрошенных проблема для региона актуальна,

33,2% (в 2018 году – 29,6%) придерживаются мнения, что проблема «скорее актуальна»,

7,9% (в 2018 году – 6%) участников опроса считают проблему для области не актуальной,

22,2% (в 2018 году – 24,7%) считают проблему «скорее не актуальной» и 16,9% затруднились с ответом.

При оценке злободневности проблемы экстремизма в тех населенных пунктах, где живут респонденты, только 15,3% (в 2018 году – 13,4%) указали, что проблема актуальна для их города (села) и 16,8% (в 2018 году – 20,6%) опрошенных отметили проблему как «скорее актуальную». При этом 21% (в 2018 году – 18,4%) участников исследования считают данную проблему для своего населенного пункта не актуальной и 16,5% (в 2018 году – 19,7%) «скорее не актуальной». 20,5% респондентов затруднились с оценкой.

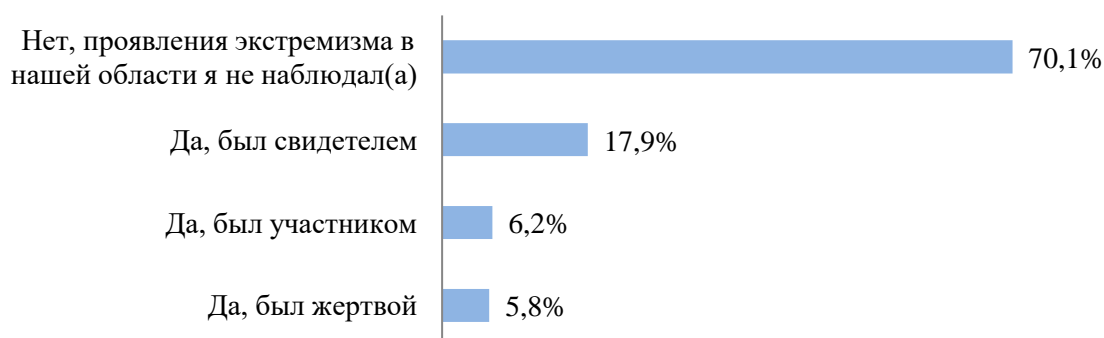


Таким образом, по мнению молодых респондентов, степень остроты проблемы экстремизма снижается от оценки в масштабах всей страны, к масштабам области и населенного пункта. Сравнение ответов респондентов, показывает, что по оценке участников исследования проблема экстремизма наиболее актуальна в масштабах страны – 73,3% из них считают, что данная проблема для России актуальна, а 14,4% – не актуальна (в 2018 году – 67,1% и 13,7% соответственно, в 2017 году – 72,3%, и 14,3% соответственно).

Менее актуальной для региона оценивают проблему 52,9% респондентов, при этом, 30,1% опрошенных считают эту проблему не актуальной для нашего региона (в 2018 году – 45,8% и 30,7% соответственно, в 2017 году: 46,9% и 31,8% соответственно).

Еще менее острой проблему экстремизма респонденты видят в масштабах своего населенного пункта. Всего 32,1% полагают эту проблему актуальной для своего города или села, а 37,5% – не актуальной (в 2018 году – 34% и 38,1% соответственно, в 2017 году: 26,6% и 49,1% соответственно).

Наблюдение проявлений экстремизма



Об уменьшении масштабов распространения явлений, определяемых респондентами как экстремистские, свидетельствует тот факт, что увеличился процент респондентов, которые не наблюдали проявления экстремизма в нашей области – 70,1% (в 2018 году – 63,9%). При этом 29,9% респондентов отметили, что наблюдали такие проявления (в 2018 году – 36,1%, в 2017 году – 34,2%). В частности, 17,9% были свидетелями, 6,2% – участниками, а 5,8% опрошенных стали жертвами подобных проявлений.

Следует отметить, что женщины чаще мужчин становились жертвами проявлений экстремизма – 7% и 4,4% соответственно.

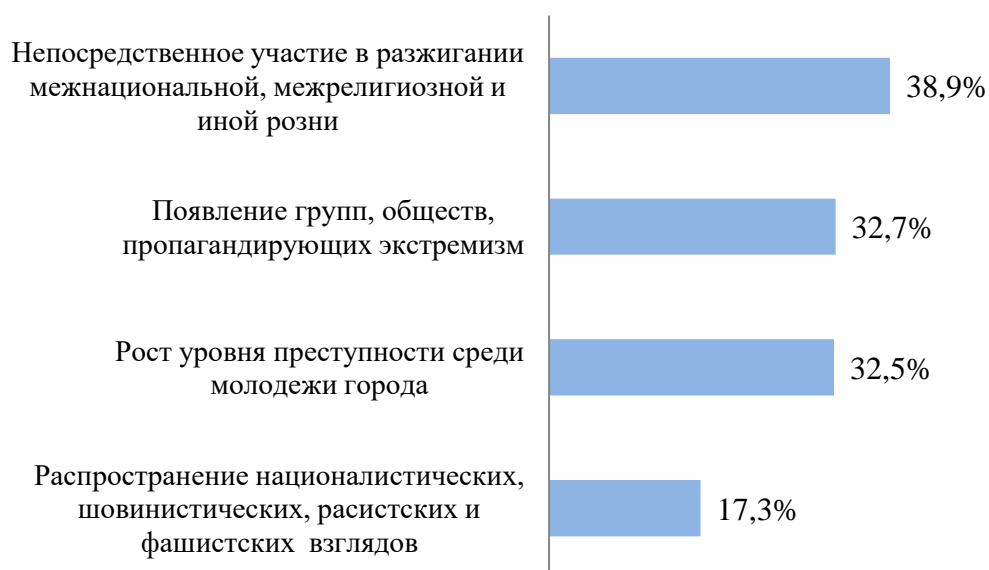
В 2019 году была увеличена репрезентативная выборка данного исследования, что позволило более детально изучить ситуацию в некоторых муниципальных районах и городских округах Ярославской области.

Наблюдение проявлений экстремизма в муниципальных районах и городских округах Ярославской области

	Большесельский МР	Гаврилов-Ямский МР	Любимский МР	Некоузский МР	Некрасовский МР	Первомайский МР	Городской округ Переславль-Залесский	Пошехонский МР	Ростовский МР	г. Рыбинск	Угличский МР	Тутаевский МР
Да, был свидетелем	15,3	28,6	4,2	7	8	11,1	20,7	3,2	19,9	20,4	13	23,4
Да, был участником	1,7	1,7	0,8	1,6	1,1	0,8	21	0,8	9,4	5,9	2,5	5
Да, был жертвой	4,2	1,7	0,8	2,3	1,1	0	19,5	0	8,7	6,2	0,6	4
Нет, проявления экстремизма в нашей области я не наблюдал(а)	78,8	68,1	94,2	89,2	89,7	88,1	38,9	96	62,1	67,5	83,9	67,6

Из данной таблицы видно, что чаще свидетелями проявлений экстремизма становились в Гаврилов-Ямском муниципальном районе, а также в городских округах городе Рыбинске и городе Переславле-Залесском. Кроме того в городе Переславле-Залесском наблюдается наибольший процент не только свидетелей, но и участников действий экстремистского характера.

Формы проявлений экстремизма среди молодежи области: мнение участников опроса



Примечание: технология исследования предполагала выбор 2 – 3 вариантов ответа.

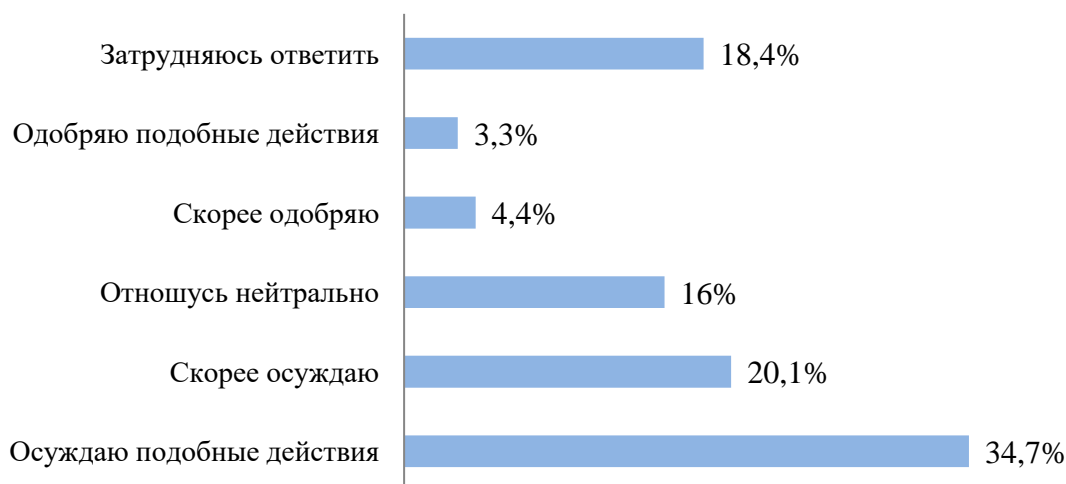
Экстремизм, по мнению участников опроса, проявляется в нескольких формах: 28,9% (в 2018 году – 28,2%) указывают на непосредственное участие в разжигании межнациональной, межрелигиозной и иной розни,

32,7% (в 2018 году – 12,8%) считают проявлением экстремизма появление групп, обществ, пропагандирующих экстремизм,

32,5% (в 2018 году – 26,6%) считают экстремистским рост уровня преступности среди молодежи города,

17,3% (в 2018 году – 20,6%) считают экстремистским распространение националистических, шовинистических, расистских и фашистских взглядов.

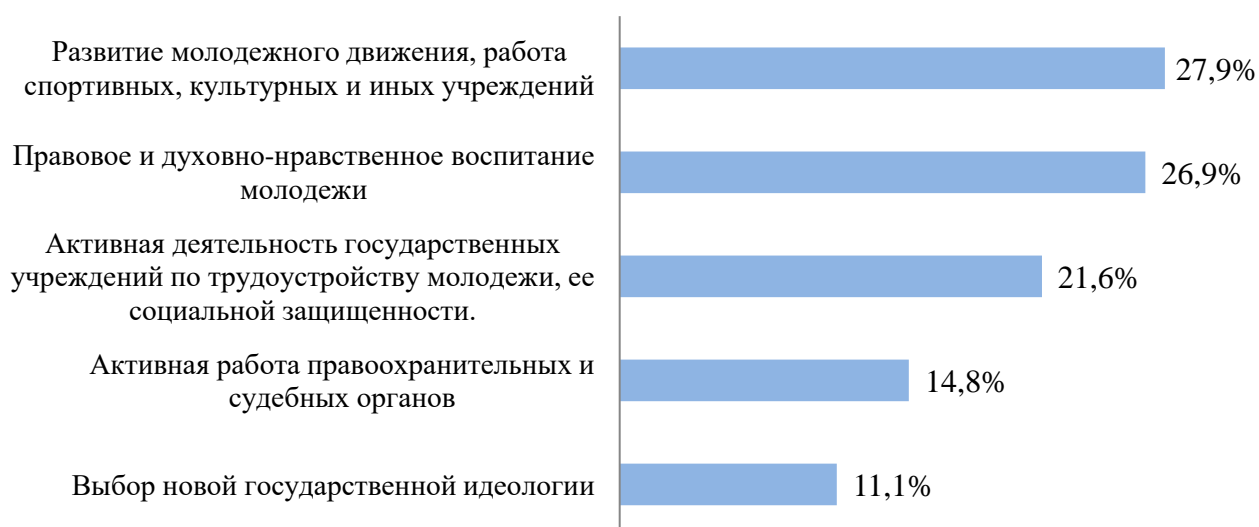
Отношение к действиям экстремистских организаций в молодежной среде



Следует обратить внимание на декларируемый со стороны респондентов уровень поддержки действий экстремистских организаций – из всех опрошенных, только 7,7% в той или иной степени одобряют действия представителей таких организаций: 3,3% указали, что одобряют подобные действия (в 2018 году – 5,5%, в 2017 году – 4,5%), 4,4% – скорее одобряют (в 2018 году – 3%). 16% ответили, что относятся к таким действиям нейтрально (в 2018 году – 11,2%, в 2017 году – 15,9%). Тем не менее, 34,7% (в 2018 году – 48%) участников опроса указали, что осуждают подобные действия и 20,1% (в 2018 году – 25,2%) – что скорее осуждают. 18,4% затруднились со своей оценкой.

Среди поддерживающих представителей экстремистских организаций преобладают девушки – 8,5%, в то время как юноши составили 6,7%.

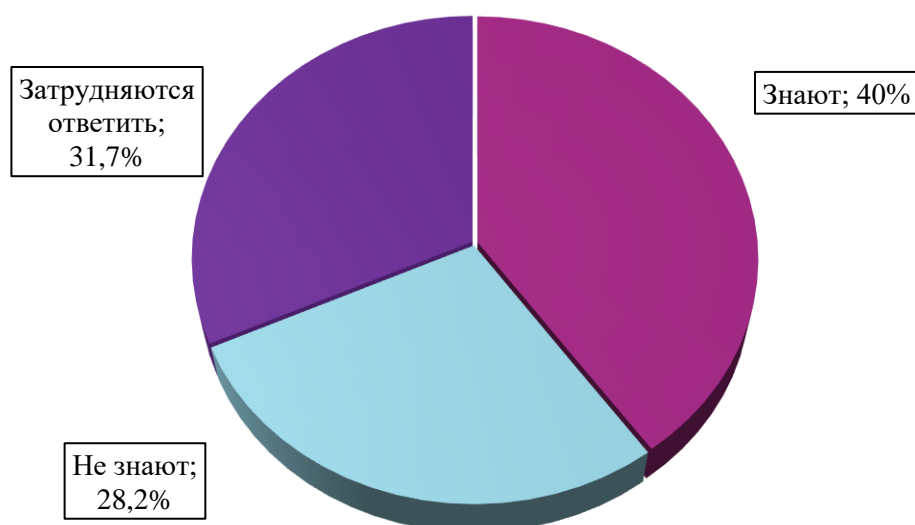
Значимость направлений борьбы с экстремизмом для молодежи



Среди предложенных вариантов направлений борьбы с проявлениями экстремизма в молодежной среде 27,9% (в 2018 году – 26,6%) считают необходимым развитие молодежного движения, работу спортивных, культурных и иных учреждений. На второй позиции закрепилось мнение о том, что с экстремизмом поможет бороться правовое и духовно-нравственное воспитание молодежи. Активная деятельность государственных учреждений по трудоустройству молодежи, ее социальной защищенности оказалась у респондентов на третьем месте – 21,6% (в 2018 году – 48%). Важность активной работы правоохранительных и судебных органов отметили 14,8% респондентов (в 2018 году – 25,5%). Всего 11,1% указали, что для большей защищенности молодежи необходим выбор новой государственной идеологии.

По значимости направлений противодействия экстремизму позиции юношей и девушек различаются. Девушки отдают предпочтение правовому и духовно-нравственному воспитанию молодежи (27,2% девушек и 16,5% молодых людей), а новую государственную идеологию готовы выбрать в большей степени юноши, чем девушки (12,5% юношей и 9,9% девушек).

Информированность о том, куда обратиться в случае обнаружения фактов экстремизма

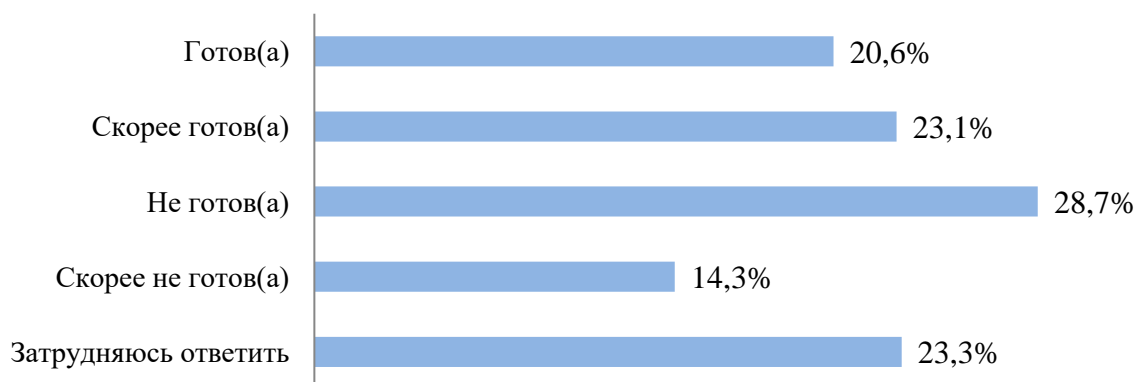


По результатам исследования выяснилось, что почти треть респондентов не знают, куда следует обратиться в случае обнаружения фактов проявления экстремизма – 28,2% (в 2018 году – 43,3%, в 2017 году – 65,2%). При этом, следует отметить что ежегодно этот показатель уменьшается и в сравнении с 2018 и 2017 годами он снизился на 15,1% и 37% соответственно.

31,7% затруднились с ответом (в 2018 году – 32,9%, в 2017 году – 22,9%) на этот вопрос. 40 % участников исследования ответили, что знают, куда нужно обратиться (в 2018 году – 22,9%, в 2017 году – 26,8%). Среди вариантов, куда можно обратиться в случае обнаружения фактов проявления экстремизма молодые люди указали: МВД, администрацию.

Если рассматривать в отдельности муниципальные образования Ярославской области, то можно сделать вывод, что молодежь наиболее информирована о том, куда следует обратиться в случае обнаружения фактов проявления экстремизма в Гаврилов-Ямском (52,1%) и Пошехонском районах (66,1%). Однако в Гаврилов-Ямском районе также высок процент тех, кто не знает куда обращаться – 31,1%. Помимо Гаврилов-ямского МР, плохо информированы респонденты Некрасовского МР (44%) и города Переславля-Залесского (38,33%).

Готовность респондентов оказывать помощь правоохранительным органам по противодействию экстремизму



Не смотря на рост процента респондентов, знающих, куда обратиться в случае обнаружения факторов проявления экстремизма увеличился, снизилось количество тех, кто готов в случае необходимости оказать помощь сотрудникам правоохранительных органов. Всего 43,7% (в 2018 году – 57,5%) респондентов ответили, что готовы оказать помощь правоохранительным органам по противодействию экстремизму, из них 20,6% молодых людей готовы к сотрудничеству, 23,1% – скорее готовы. 43% (в 2018 году – 23,1%) опрошенных не готовы к такому взаимодействию, из них 28,7% – не готовы; 14,3% – скорее не готовы. Затруднились с ответом 23,3%. Среди подтвердивших свою готовность помочь больше девушек (45,7%), чем юношей (41,3%).

Выводы:

Анализ результатов проведенного социологического исследования «Проблемы экстремизма, социальной идентичности и межгрупповых отношений в молодежной среде в Ярославской области» позволяет определить особенности системы представлений молодежи Ярославской области о терпимости как основы межличностного и межкультурного взаимодействия и о проблеме экстремизма в нашем регионе.

В соответствии с результатами исследования, молодые люди, в большинстве, считают себя осведомленными в вопросах межгрупповых отношений в молодежной среде. Можно наблюдать положительную динамику в вопросе информированности об учреждениях и организациях, ответственных за работу с проблемой нетерпимости в Ярославской области. Так, за прошедший год, этот показатель увеличился с 22,9% в 2018 году до 40% в нынешнем году.

Также, стоит отметить, что увеличился процент тех, кто, оценивая собственный уровень терпимости, отмечает, что терпим как в межличностном, так и в межкультурном взаимодействии. В 2018 году этот показатель составлял 81,6%, в 2019

году вырос до 84,9%. Однако есть молодые люди, которые нетерпимо относятся хотя бы к одной из категорий людей – представителям сексуальных меньшинств, религиозным фанатикам, иммигрантам, представителям субкультур, различных конфессий, другим нациям, пожилым людям, сиротам и людям с ограниченными возможностями здоровья.

Косвенными признаками межэтнической нетерпимости в молодежной среде Ярославского региона является: недоверие и страх почти трети респондентов к представителям других национальностей. Стоит отметить, что с возрастом этот показатель уменьшается.

Основными причинами возникновения экстремизма молодые люди считают многонациональность населения, проживающего на территории Российской Федерации, а также низкий уровень культуры населения и недостаточную терпимость людей.

По итогам анализа результатов исследования, можно сделать вывод, что опрошенные ощущают остроту проблемы экстремизма для современного общества, при этом часто затрудняясь дать определение этому явлению. По их мнению, экстремизм в большей степени актуален для России в целом и в меньшей степени для нашего региона. При этом доля тех, кто наблюдал случаи проявления экстремизма, за прошедший год снизилась от 36,1% до 29,9%. Респонденты старших младших возрастных категорий чаще становились свидетелями проявлений экстремизма.

Особое внимание следует обратить на то, что снизился процент тех, кто поддерживает действия экстремистских организаций – 7,7% (в 2018 году – 8,5%). Однако при том, что 40% участников опроса информированы о работе органов, ответственных за противодействие идеологии экстремизма, только половина из них готовы лично содействовать разрешению данной проблемы.