

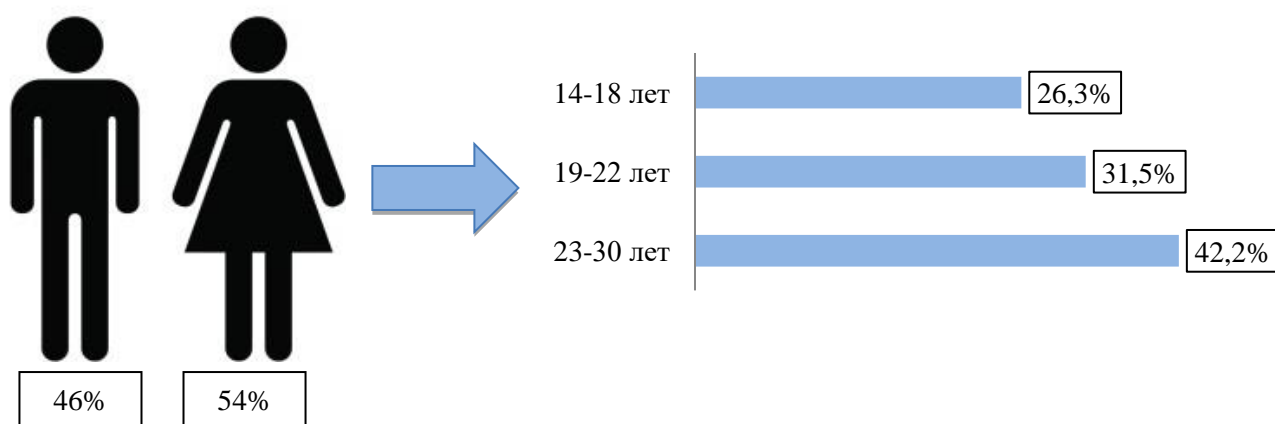
Итоги областного социологического исследования «Проблемы экстремизма, социальной идентичности и межгрупповых отношений в молодежной среде в Ярославской области — 2018»

В июне – августе 2018 года специалисты государственного учреждения Ярославской области «Ярославский областной молодежный информационный центр» совместно со специалистами учреждений молодежи муниципальных образований области провели социологическое исследование актуального состояния и специфики проблемы экстремизма и социальной идентичности в молодежной среде Ярославского региона.

Цель данного исследования – изучение феномена экстремизма и социальной идентичности, а так же межличностного, межкультурного взаимодействия в молодежной среде Ярославской области.

Причиной проявления экстремизма, как приверженности к крайним взглядам и мерам, может стать вражда на основе национального и религиозного признаков. К такой вражде приводит ставшее установкой восприятие всего нового, чужого и непонятного, как непостижимого, а поэтому враждебного и опасного. Юридическое определение понятия экстремизма содержится в «Стратегии противодействия экстремизму в Российской Федерации до 2025 года», утвержденной Президентом РФ 28.11.2014 №Пр-2753. В частности, проявления экстремизма – общественно опасные и противоправные деяния, совершаемые по мотивам политической, идеологической, расовой, национальной или религиозной ненависти или вражды, а также деяния, способствующие возникновению или обострению межнациональных, межконфессиональных и региональных конфликтов.

Общий объем выборки составил 365 человек в возрасте от 14 до 30 лет, в том числе:



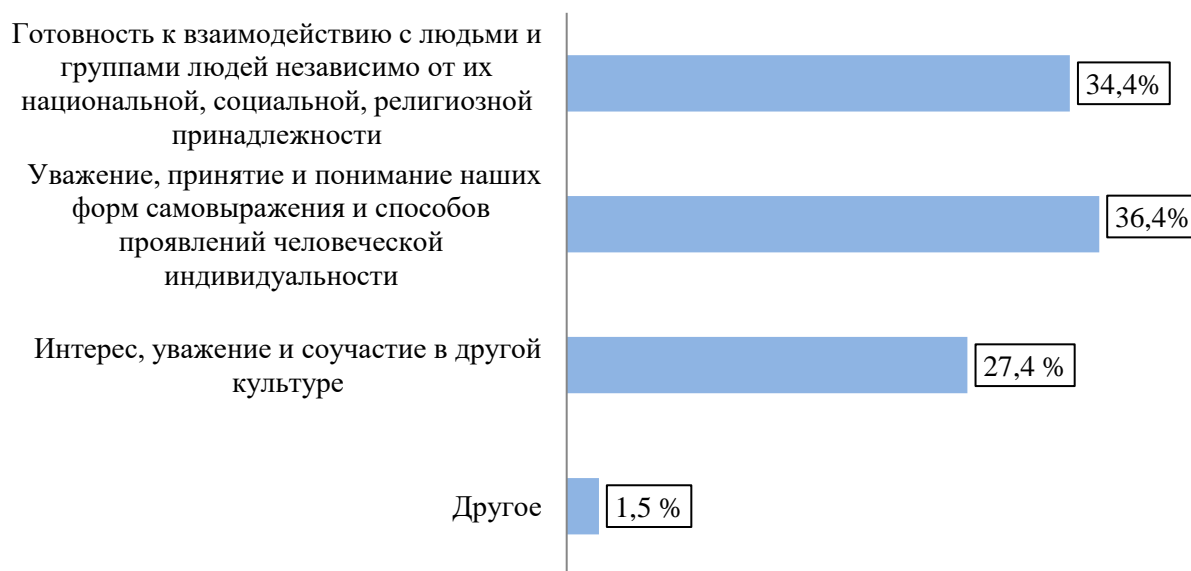
Анализ полученных данных осуществляется на основе следующих показателей:

- Информированность молодежи о вопросе терпимости в современном обществе;

- Характерные черты развития личностной терпимости молодежи Ярославской области;
- Специфика представлений и отношения молодежи области к феномену экстремизма.

I. Информированность молодежи о состоянии проблемы терпимости в современном обществе

На территории Ярославской области соседствуют множество национальных сообществ, взаимодействующих в сложившейся социально-экономической и политической обстановке. Поскольку именно молодежь в первую очередь реагирует на изменения в социальных процессах, и эта реакция проявляется наиболее явно, чем у других социальных групп, именно исследование реакции молодых людей является наиболее показательным.



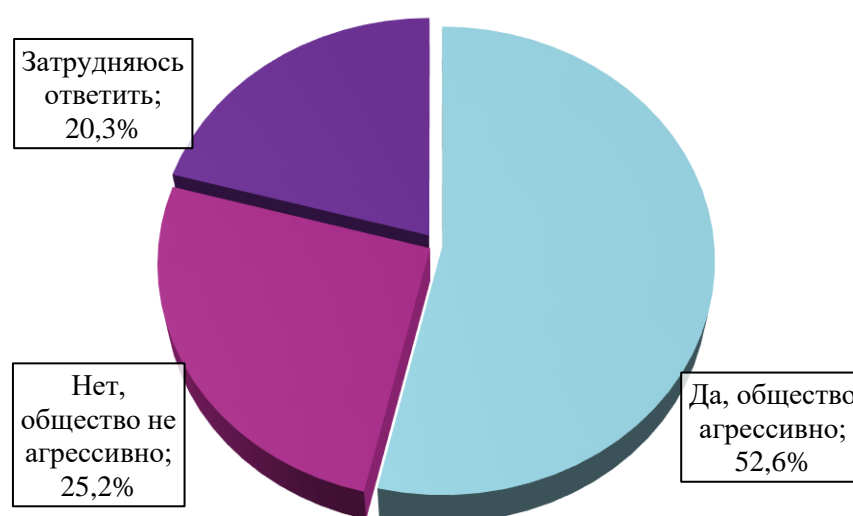
Залог успешного сосуществования различных культурных, социальных, религиозных групп в обществе состоит из:

Первой задачей исследования было изучение оценки молодыми людьми успешного сосуществования различных групп. Большинство молодых людей отметили, что залог успешного сосуществования различных культурных, социальных, религиозных групп в обществе состоит в уважении, принятии и понимании наших форм самовыражения и способов проявлений человеческой индивидуальности — 36,4% (в 2017 году — 35,3%; в 2016 году — 37%); 34,4% (в 2017 году — 42,3%; в 2016 году — 45,8%) респондентов выделяют залогом успешного сосуществования — готовность к взаимодействию с людьми и группами людей независимо от их национальной, социальной, религиозной принадлеж-

ности, взглядов, мировоззрения, стилей мышления и поведения; интерес, уважение и соучастие в другой культуре — 27,4% опрошенных (в 2017 году — 20,2%)

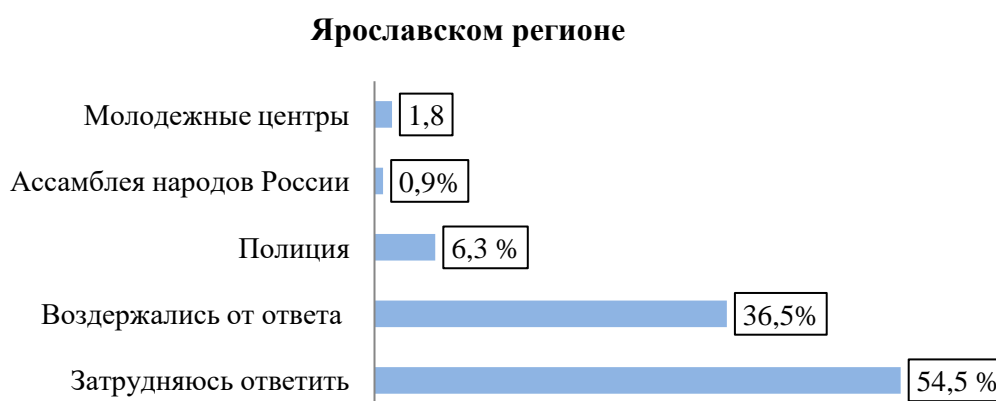
Девушки чаще молодых людей отмечают, что залог сосуществования различных групп – уважение, принятие и понимание наших форм самовыражения и способов проявлений человеческой индивидуальности (43,1%). В свою очередь, молодые люди чаще девушек отмечают, что залогом сосуществования различных групп является готовность к взаимодействию с людьми и группами людей независимо от их национальной, социальной, религиозной принадлежности, взглядов, мировоззрения, стилей мышления и поведения (38,1%).

Оценка молодежью агрессивности, нетерпимости общества



Больше половины респондентов отметили, что в настоящее время наше общество агрессивно, нетерпимо — 52,6% (в 2017 году — 51,7%; в 2016 году — 61,1%, в 2015 году — 58,7%). Возросло число тех, кто считает общество терпимым — 25,2% (в 2017 году — 27,1%; в 2016 году — 17,7%, в 2015 году — 16,8%), затрудняются ответить — 20,3% респондентов (в 2016, 2017 году — 21,2%).

Информированность респондентов об организациях, занимающихся укреплением взаимопонимания и сотрудничества между людьми разных национальностей в Ярославском регионе

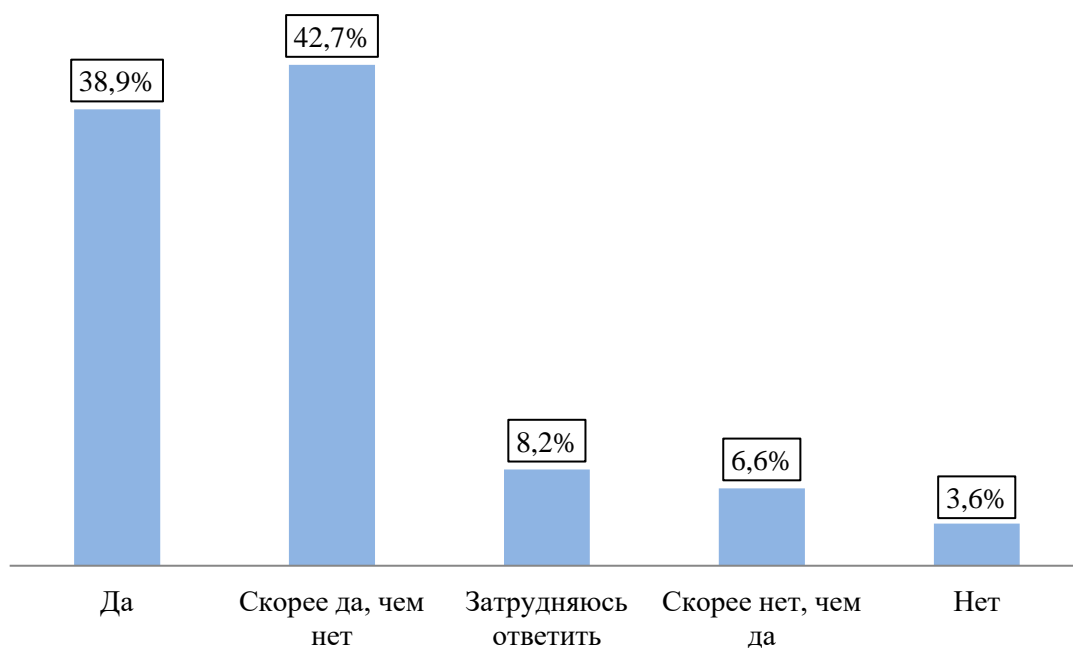


По сравнению с данными 2017 года уменьшилась доля молодых людей, которые смогли указать организации Ярославской области, которые занимаются укреплением взаимопонимания и сотрудничества между людьми разных национальностей в регионе — 9% (в 2017 году — 20,8%; в 2016 году — 9,2%). Среди названных организаций — Молодежные центры (1,8%), Ярославское региональное отделение Ассамблеи народов России (0,9%), Полиция (6,3%).

II. Личностная терпимость в молодежной среде ярославского региона: специфика и характерные черты

Уровень терпимости в обществе напрямую зависит от степени терпимости каждого гражданина. Данный блок вопросов был посвящен такому понятию, как личностная терпимость.

Общая самооценка терпимости



Большая часть респондентов считают себя терпимыми — 81,6%, из них 38,9% абсолютно терпимы, 42,7% скорее терпимы. 10,2% признаются, что нетерпимы, из них не считают себя терпимыми 3,6% молодых людей и скорее нетерпимы — 6,6%. Так данные исследования схожи с данными 2017 года, где численность терпимых граждан составляла 78,9%, а численность нетерпимых 9,1% (в 2016 году — 83,3% и 6,8% соответственно). Больше число нетерпимых молодых людей в возрасте 14 — 18 лет — 14,9%, из них скорее нетерпимы — 9,3%, не считают себя терпимыми по отношению к другим людям 5,6% молодых людей.

Проявление терпимости к социальным группам и гражданам



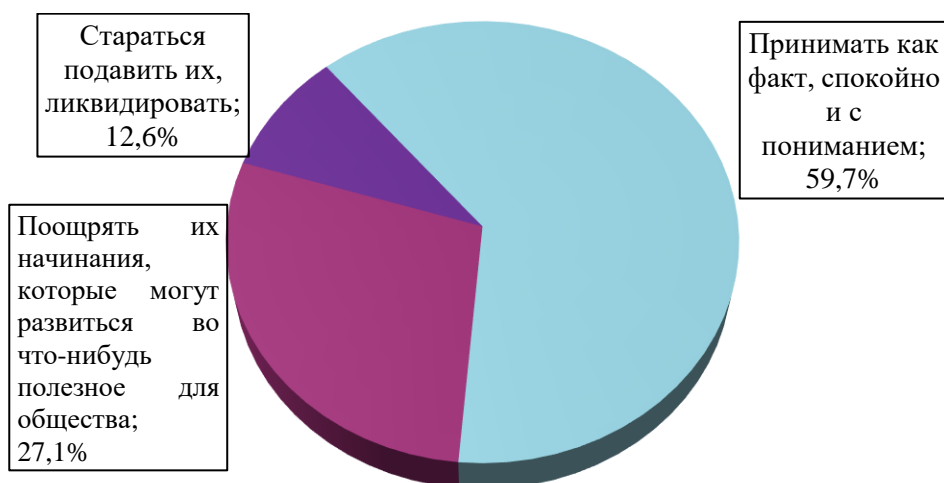
***Примечание:** технология исследования предполагала оценивание каждого варианта.

Наиболее терпимы молодые граждане к людям с ограниченными возможностями здоровья — 87,7% (в 2017 году — 97,3%; в 2016 году — 99%), пожилым людям — 87,7% (в 2017 году — 94,4%; в 2016 году 96,7%) и детям-сиротам — 92,9% (в 2016 году — 97,2%).

На вопрос, конкретизирующий категории людей, к которым опрошенные относятся нетерпимо, молодые люди отметили, религиозных фанатиков, пропагандирующих свою веру — 44,4% (в 2017 году — 66,9%; в 2016 году — 54,9%),

Менее агрессивно, но все же с недоверием молодые люди относятся к представителям сексуальных меньшинств — 43,6% (в 2017 году — 60,3%; в 2016 году — 65%), иммигрантам — 63,3% (в 2017 году — 38,3%; в 2016 году — 39,6%), представителям субкультур — 67,1% (в 2017 году — 27,5%; в 2016 году — 35,5%).

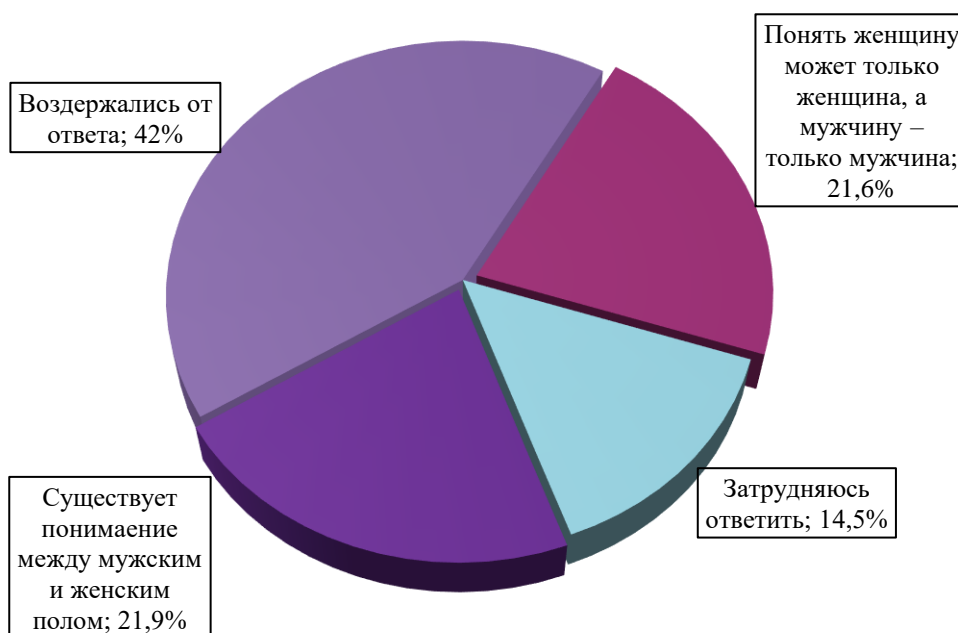
Проявление терпимости в отношении субкультур



Отмечена отрицательная тенденция в отношении молодых людей к субкультурам. Так, доля негативно настроенных молодых людей по сравнению с 2017 годом увеличилась на 3,9%. По результатам исследования 12,6% молодежи считают, что нужно стараться подавлять и ликвидировать субкультуры. 59,7% участников исследования считают, что общество должно относиться к субкультурам спокойно и с пониманием, принимать как факт; 27,1% молодых жителей области говорят о возможности поощрения обществом социально полезных начинаний субкультур.

Молодые люди в возрасте 14–18 лет считают, что необходимо поощрять начинания субкультур, которые могут развиваться во что-нибудь полезное для общества – 25,9%, в возрасте 19-22 лет – 27,4%, в возрасте 23-30 лет – 28%.

Проявление терпимости по отношению к представителям другого пола



Для части молодежной аудитории характерно такое явление как сексизм. Проявляя предвзятое отношение к представителям противоположного пола, 21,6% опрошенных согласились с тезисом, что понять женщину может только женщина, а мужчину только мужчина (среди юношей таких 26,6%; среди девушек — 20,5%). Не согласились с этим утверждением 21,9% респондентов; 14,5% — затруднились с ответом, 42% респондентов воздержались от ответа.

Факторы формирования ближайшего окружения



Примечание: технология исследования предполагала выбор 2-3 вариантов ответа.

В ходе исследования респондентам было предложено выделить факторы, которые в первую очередь влияют на выбор ими ближайшего окружения. Почти половина опрошенных — 47,4% выбирает свое окружение, ориентируясь на манеру поведения, воспитание человека (в 2017 году — 54,2%; в 2016 году — 56%). 45,2% — выбирает свое близкое окружение на основе интереса к личности человека и комфортного с ним общения (в 2017 году — 45,2%; в 2016 году — 59,5%, в 2015 году 47,5%). Кроме того, важными показателями для выстраивания отношений респонденты определяют: взгляды на жизнь — 39,2% (в 2017 году — 37,8%; в 2016 году — 38,4%), уровень интеллекта — 33,7% (в 2017 году — 26,6%).

Такие социальные характеристики, как интересы, увлечения, хобби 29,9% (в 2017 году 46,6%) и уровень образования 22,7% (в 2017 году — 17%) занимают второстепенное место. Наименее важными факторами при общении молодые люди считают профессию 4,9% (в 2017 году — 9,6%), положение семьи в обществе 3,8% (в 2017 году — 7,1%) и престижность занимаемой должности 2,2% (в 2017 году — 3%).

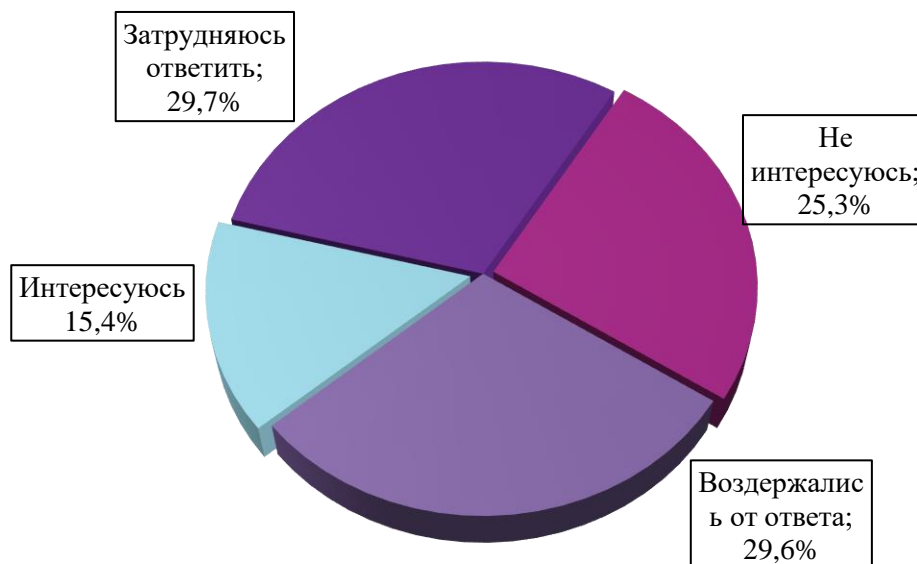
Молодые люди чаще девушек обращают внимание на уровень интеллекта — 36,9% и 30,3% (в 2017 году — 13,5% и 5,7% соответственно), в свою очередь, девушки чаще молодых людей обращают внимание на манеру поведения, воспитание — 56,4% и 14,9% соответственно (в 2017 году 60,2% и 49,4% соответственно)

Отношение молодежи к идее принятия и уважения особенностей жизни другого человека, его обычаев, традиций, мировоззрения



На вопрос, готовы ли молодые люди придерживаться идеи принятия и уважения особенностей жизни другого человека, его мировоззрения 43,6% опрошенных ответили, что эта идея им близка (среди них девушки составляют 59,8%, а юноши 40,2%); 31,5% участников опроса (в 2017 году — 14,8%) участников исследования отрицательно относятся к ней; 24,9% опрошенных затруднились ответить.

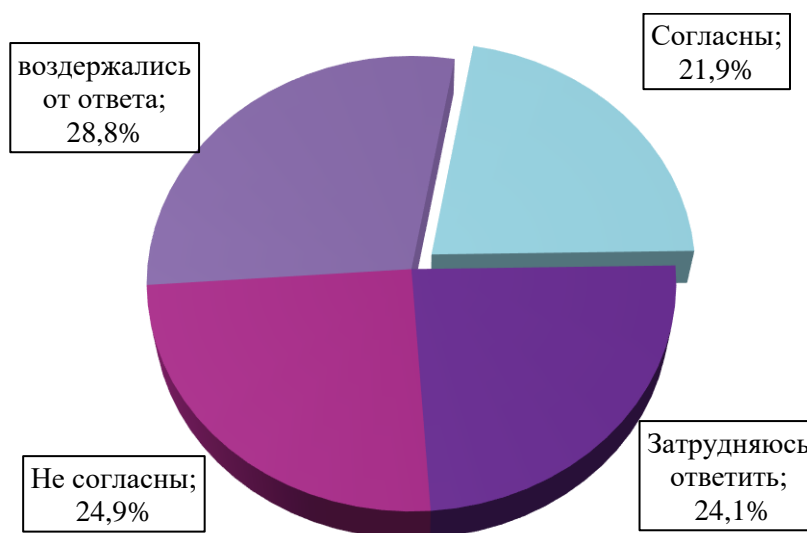
Интерес участников исследования к особенностям культуры народов мира



Всего 15,4% участников исследования интересуется традициями и обычаями народов мира (в 2017 году — 46,3%; в 2016 году — 44,7%); 25,3% респондентов признались в отсутствии потребности узнавать новое об обычаях и традициях других народов (в 2017 году — 40,8%, в 2016 году — 37,1%). Затрудняются ответить 29,7% молодых людей (в 2017 году — 17%, в 2016 году — 18,2%), воздержались от ответа 29,6%.

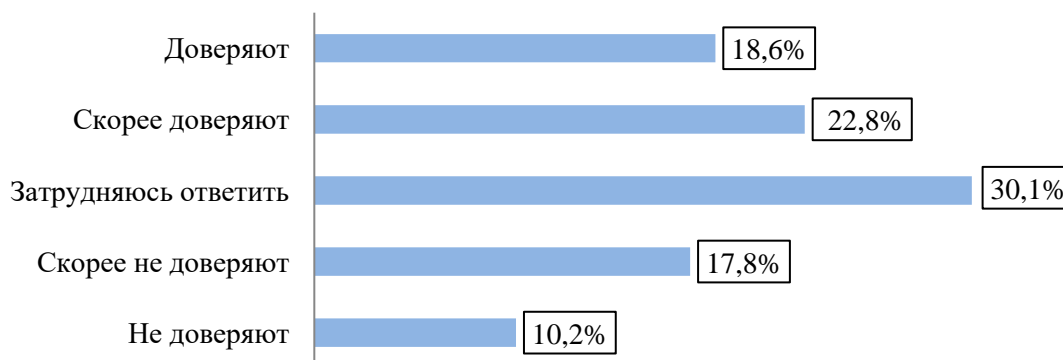
В отличие от прошлого года, молодые люди в меньшей степени интересуются обычаями и традициями народов мира по сравнению с девушками (13,7% и 15,4% соответственно)

Установки молодежи в отношении равенства умственных способностей представителей различных национальностей



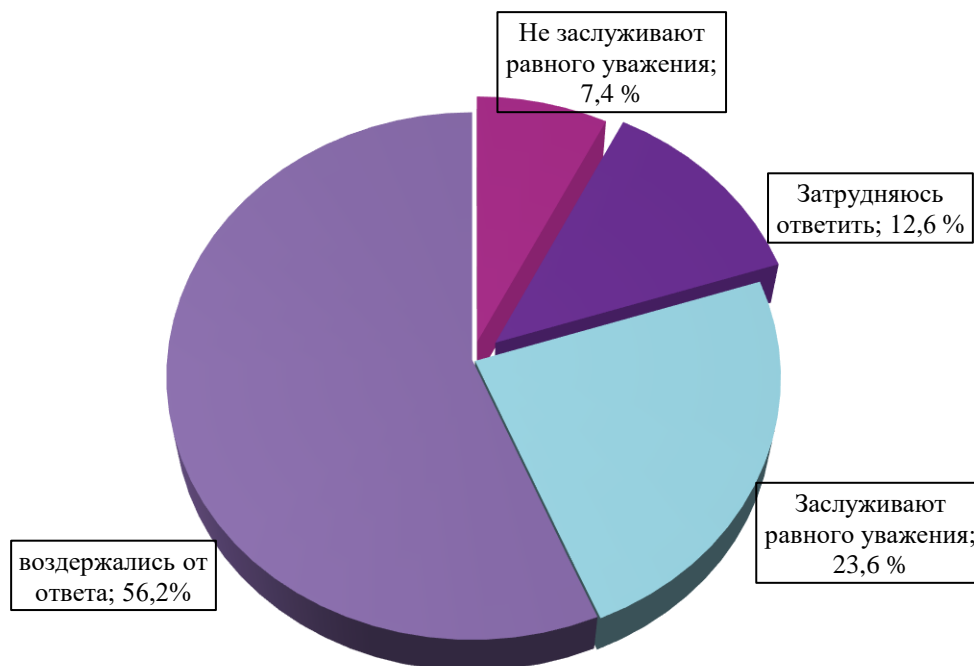
Аналогично 2017 году 56,4% опрошенных согласны с утверждением, что все народы одинаковы в своих умственных способностях (в 2016 году — 56,9%), однако 27,1% не считают, что все народы равны в отношении развития интеллекта (в 2017 году — 27,1%, в 2016 году — 21,5%). 16,5% затруднились с ответом (в 2017 году — 16,5%, в 2016 году — 21,6%).

Доверие к представителям других национальностей



28% опрошенных в той или иной степени испытывают страх, недоверие к представителям других национальностей: относятся с недоверием 10,2% (в 2017 году — 11,1%, в 2016 году — 8,8%); скорее не доверяют — 17,8% (в 2017 году — 16,1%, в 2016 году — 13,6%). У 41,4% респондентов противоположные взгляды — они не испытывают недоверия к людям других национальностей: 22,8% скорее доверяют (в 2017 году — 24,7%, в 2016 году — 31,6%), — 18,6 % полностью доверяют (в 2017 году — 29,4%, в 2016 году — 23%). Затруднились с ответом 30,1%. Увеличение в регионе доли молодых людей, доверяющих представителям другой национальности, отражает наметившуюся тенденцию стремительного снижения социальной напряженности, вызванной националистическими настроениями.

Отношение молодежи к вопросу равного уважения народов других национальностей

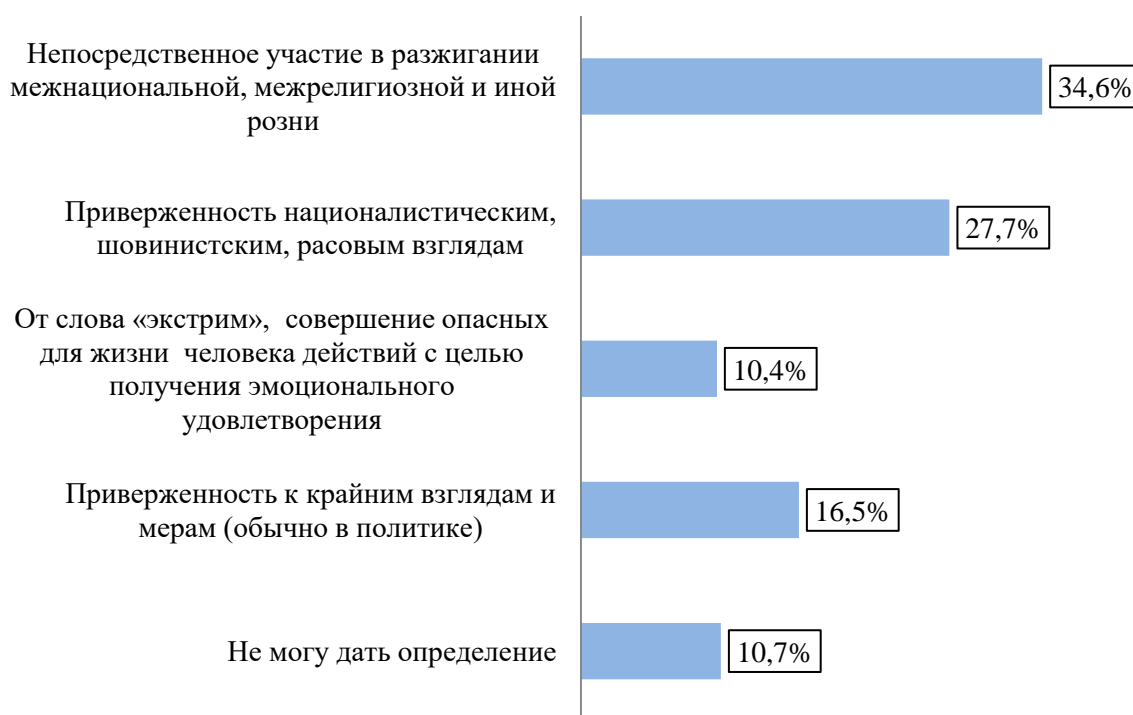


3,6% (в 2017 году — 66,4%, в 2016 году — 73,4%) молодых жителей Ярославской области отмечают, что другие народы заслуживают не меньший уровень уважения, чем свой собственный. О наличии шовинистических взглядов свидетельствуют 7,4% респондентов, которые считают, что другие народы заслуживают меньшего уважения (в 2017 году — 19,7%, в 2016 году — 8,5%). 12,6 % затрудняются ответить. Таким образом, наметилась отрицательная тенденция уважения молодых людей к другим народам.

III. Специфика представлений и отношения молодежи области к феномену экстремизма

Актуальность проблемы экстремизма в молодежной среде определяется его опасностью для общественного порядка, тем, что данное явление имеет свойство перерастать в серьезные преступления. Такие особенности молодых людей, как желание самоутвердиться, недостаточные социальная зрелость и жизненный опыт, психология максимализма и подражания могут стать почвой для молодежного экстремизма.

Понимание экстремизма в молодежной среде



В рамках исследования было выявлено, что значительная часть молодых людей затрудняются с определением понятия «экстремизм»: 10,7% респондентов не смогли дать определения. 34,6% участников опроса дали ответ, что экстремизм — это непосредственное участие в разжигании межнациональной, межрелигиозной и иной розни. 27,7% опрошенных понимают под экстремизмом приверженность националистическим, шовинистским, расовым взглядам; 10,4% молодых людей считают, что термин экстремизм происходит от слова «экстрим» — совершение опасных для жизни человека действий с целью получения эмоционального удовлетворения; 16,5% рассматривают термин как приверженность к крайним взглядам и мерам (обычно в политике).

Среди тех, кто считает экстремизм непосредственным участием в разжигании межнациональной и иной розни, больше девушек, чем юношей 36,9% и 31,5% соответственно.

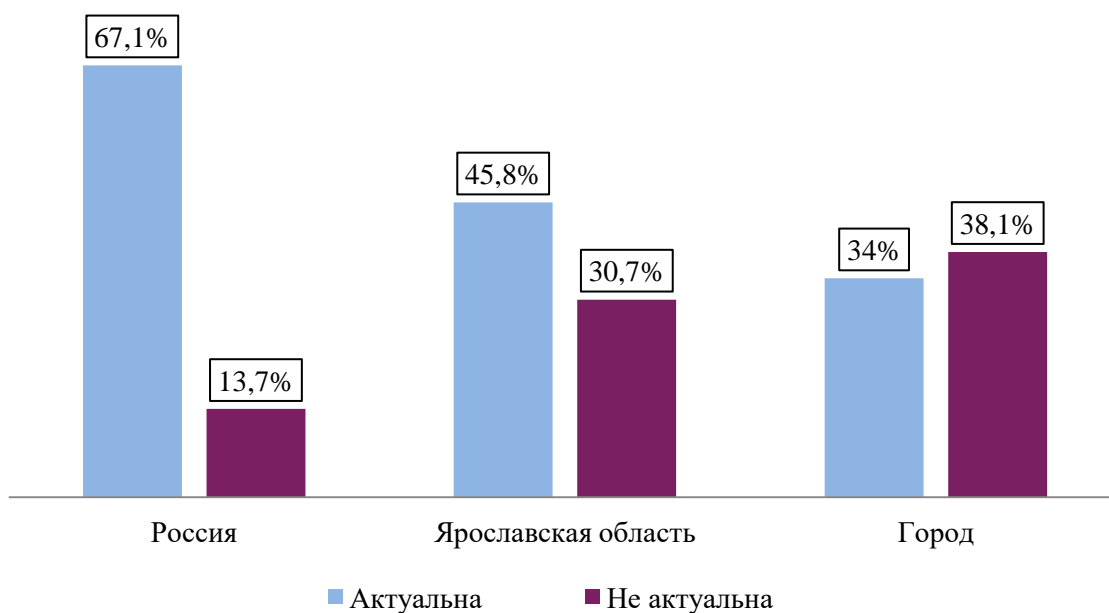
Основные причины экстремизма: мнение молодежи



Примечание: технология исследования предполагала выбор 2 – 3 вариантов ответа.

По мнению участников исследования, к основным причинам возникновения экстремизма относятся: многонациональность населения, проживающего на территории России — 34,3% (в 2017 году — 14,6%), целенаправленное «разжигание» представителями радикально настроенных организаций националистической агрессии — 27,4% (в 2017 году — 23,5%) и недостаточное правовое просвещение граждан в сфере противодействия (профилактики) экстремизма — 27,4% (в 2017 году — 12,7%). Низкая правовая культура населения и недостаточная терпимость людей — 14,5% (в 2017 году — 17,8%), также свою роль вносят, кризис школьного и семейного воспитания 16,4%; недостаточное количество центров досуга и специальных досуговых программ для детей подросткового возраста и взрослого населения — 10,1% и деформация системы ценностей в современном обществе — 8,8%.

Степень актуальности проблемы экстремизма в стране, области и в населенном пункте респондентов: сравнительные данные



Респондентам было предложено оценить остроту проблемы экстремизма для нашего общества в масштабах страны, области и населенного пункта, в котором живут опрашиваемые. По мнению большей части участников опроса, (35,3%, в 2017 году — 44,4%), в целом для России проблема экстремизма является актуальной, близкой позиции придерживается еще четверть респондентов (31,8%, в 2017 году — 27,9%), считающих, что для России проблема скорее актуальна. Противоположной точки зрения придерживаются 4,9% (в 2017 году — 2,2%) респондентов, оценивающих экстремизм как не актуальную для страны проблему и 8,8% (в 2017 году — 12,1%) ответивших, что проблема скорее не актуальна. По этому вопросу 15,9% (в 2017 году — 10,7%) затруднились с оценкой данного вопроса.

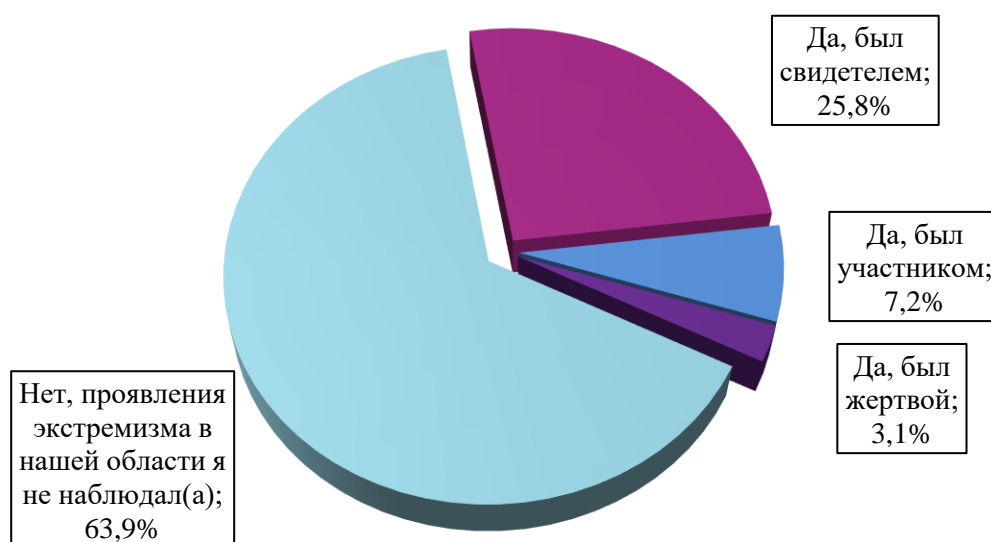
Для Ярославской области, по мнению респондентов, проблема экстремизма менее актуальна, чем для страны в целом: по мнению 16,2% опрошенных проблема для региона актуальна, по мнению 29,6% скорее актуальна. 6% участников опроса считают проблему для области не актуальной, 24,7% — скорее не актуальной. 17,5% затруднились с ответом. Молодые люди считают проблему экстремизма в регионе менее актуальной, чем девушки (44,6% и 50% соответственно).

При оценке злободневности проблемы экстремизма в тех населенных пунктах, где живут респонденты, только 13,4% указали, что проблема актуальна для их города (села) и 20,6% опрошенных отметили проблему как «скорее актуальную». При этом 18,4% участников исследования считают данную проблему для своего населенного пункта не актуальной и 19,7% «скорее не актуальной». 18,9% респондентов затруднились с оценкой. Юноши

оценивают данную проблему для своего города или поселка менее актуальной, чем девушки (считают проблему в той или иной степени актуальной 32% юношей и 42% девушек).

Таким образом, по мнению молодых респондентов, степень остроты проблемы экстремизма снижается от оценки в масштабах всей страны, к масштабам области и населенного пункта. Сравнение ответов респондентов, показывает, что по оценке участников исследования проблема экстремизма наиболее актуальна в масштабах страны – 67,1% из них считают, что для России актуальна, а 13,7% — не актуальна (в 2017 году – 72,3%, и 14,3% соответственно). Менее актуальной для региона оценивают проблему 45,8% респондентов; 30,7% считают эту проблему не актуальной для нашего региона (в 2017 году: 46,9% и 31,8% соответственно). Менее острой проблему экстремизма респонденты оценивают в масштабах своего населенного пункта. 34% полагают эту проблему актуальной для своего города или села, а 38,1% — не актуальной (в 2017 году: 26,6% и 49,1% соответственно).

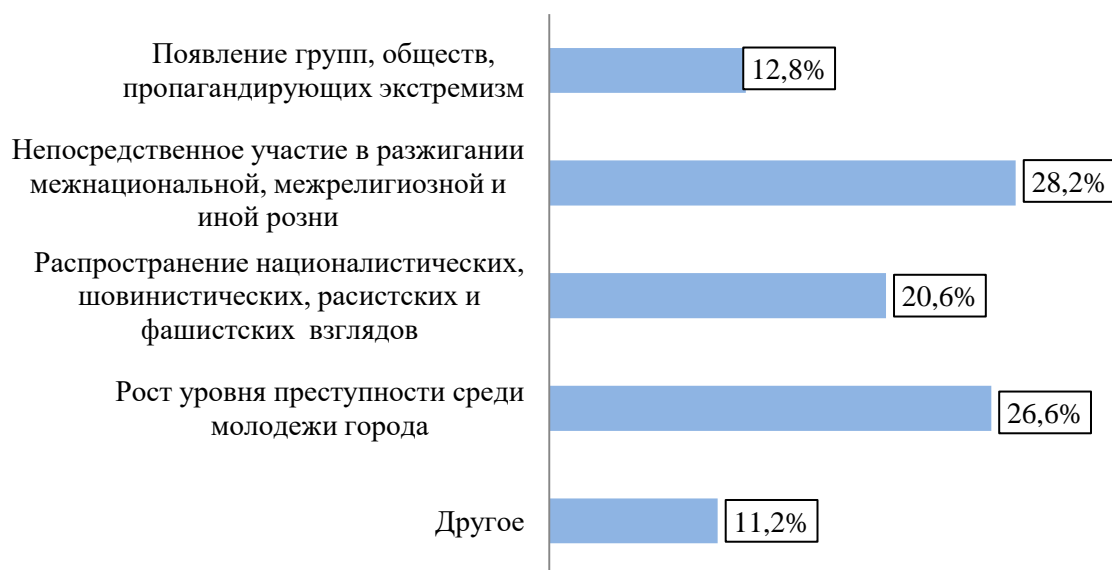
Наблюдение проявлений экстремизма



О масштабах распространения явлений, определяемых респондентами как экстремистские, свидетельствует тот факт, что только 63,9% опрошенных ответили, что не наблюдали проявлений экстремизма среди молодежи в нашем регионе. При этом 36,1% респондентов отметили, что наблюдали такие проявления (в 2017 году – 34,2%). В том числе 25,8% были свидетелями, 7,2% участниками, а 3,1% опрошенных стали жертвами подобных проявлений.

Респонденты младших возрастных категорий чаще становились свидетелями проявлений экстремизма, 43,5% молодых людей в возрасте 14 – 18 лет наблюдали такие проявления.

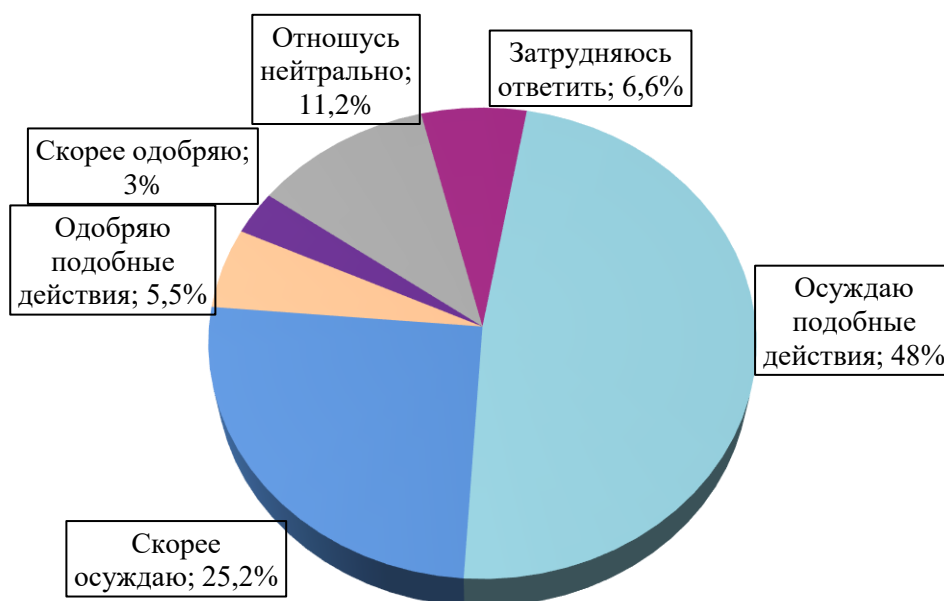
Формы проявления экстремизма среди молодежи области: мнение участников опроса



Примечание: технология исследования предполагала выбор 2 – 3 вариантов ответа.

Экстремизм, по мнению участников опроса, проявляется в нескольких формах: 28,2% указывают на непосредственное участие в разжигании межнациональной, межрелигиозной и иной розни; 26,6% считают экстремистским рост уровня преступности среди молодежи города; 20,6% считают экстремистским распространение националистических, шовинистических, расистских и фашистских взглядов; 12,8% считают проявлением экстремизма появление групп, обществ, пропагандирующих экстремизм.

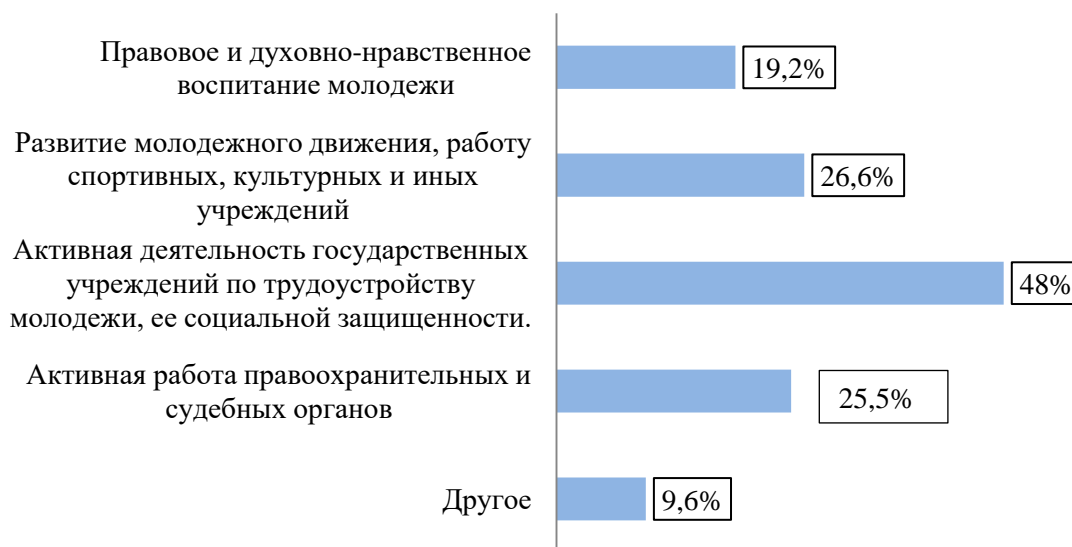
Отношение к действиям экстремистских организаций в молодежной среде



Следует обратить внимание на декларируемый со стороны респондентов уровень поддержки действий экстремистских организаций — из всех опрошенных 8,5% в той или иной степени одобряют действия представителей таких организаций: 5,5% указали, что одобряют подобные действия (в 2017 году — 4,5%), 3% — скорее одобряют. А 11,2% ответили, что относятся к таким действиям нейтрально (в 2017 году — 15,9%). Тем не менее, 48% участников опроса указали, что осуждают подобные действия и 25,2% — что скорее осуждают. 6,6% затруднились со своей оценкой.

Среди поддерживающих представителей экстремистских организаций, девушки и молодые люди составляют примерно равный процент (8,8% и 9% соответственно).

Значимость направлений борьбы с экстремизмом для молодежи



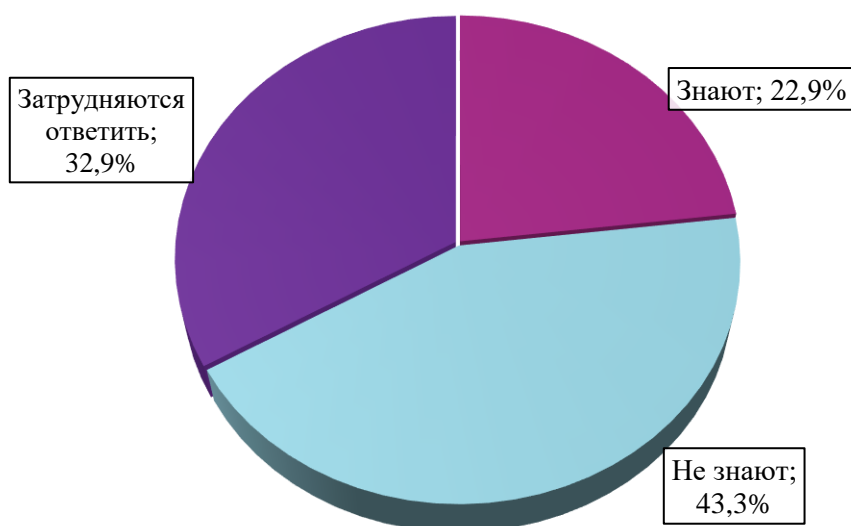
***Примечание:** технология исследования предполагала выбор 2 – 3 вариантов ответа.

Среди предложенных вариантов направлений борьбы с проявлениями экстремизма в молодежной среде 48% молодых людей поддерживают способы, которые предполагают активную деятельность государственных учреждений по трудоустройству молодежи, ее социальной защите. 26,6% считают необходимым развитие молодежного движения, работу спортивных, культурных и иных учреждений; 25,5% опрошенных отметили важность активной работы правоохранительных и судебных органов; 19,2% указали на правовое и духовно-нравственное воспитание молодежи.

По значимости направлений противодействия экстремизму позиции юношей и девушек сходны. Если в прошлом году девушки, по сравнению с юношами, в большей степени оценивали значимость борьбы с экстремизмом в рамках выработки новой государствен-

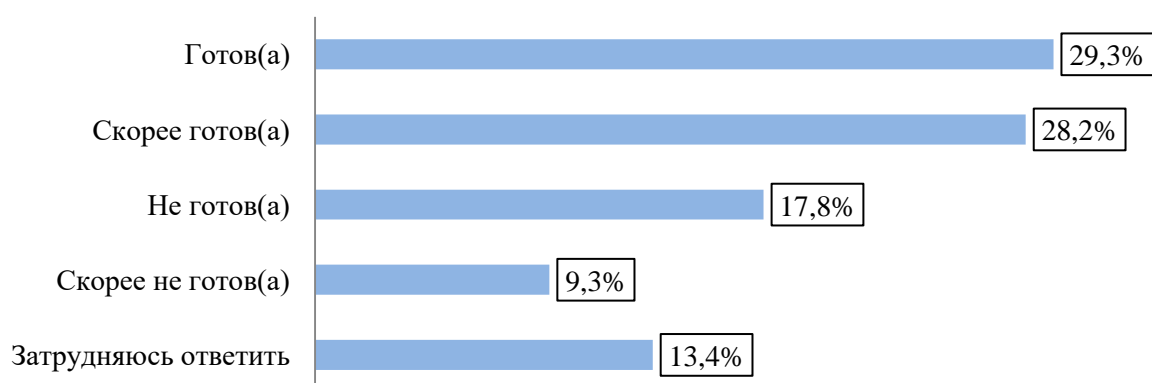
ной идеологической политики, то в настоящее время ответы молодых людей разнятся в отношении правового и духовно-нравственного воспитания молодежи (48,7% девушек и 33,3% молодых людей).

Информированность о том, куда обратиться в случае обнаружения фактов экстремизма



По результатам исследования выяснилось, что большая часть респондентов не знают, куда следует обратиться в случае обнаружения фактов проявления экстремизма — 43,3% (в 2017 году — 65,2%), а 32,9% затруднились с ответом (в 2017 году — 22,9%). Только 22,9 % участников исследования ответила, что знает, куда нужно обратиться (в 2017 году — 26,8%). Среди вариантов, куда можно обратиться в случае обнаружения фактов проявления экстремизма молодые люди указали: МВД, администрацию.

Готовность респондентов оказывать помощь правоохранительным органам по противодействию экстремизму



57,5% респондентов ответили, что готовы оказать помощь правоохранительным органам по противодействию экстремизму, из них 29,3% молодых людей готовы оказать помощь, 28,2% – скорее готовы. А 23,1% опрошенных не готовы к такой помощи, из них 17,8% — не готовы; 9,3% — скорее не готовы. Затруднились с ответом 13,4%. Среди подтвердивших свою готовность помочь больше девушек (64,8%), чем юношей (51,4%).

Выводы:

Анализ результатов проведенного социологического исследования «Проблемы экстремизма, социальной идентичности и межгрупповых отношений в молодежной среде в Ярославской области» позволяет определить особенности системы представлений молодежи Ярославской области о терпимости как основы межличностного и межкультурного взаимодействия и о проблеме экстремизма в нашем регионе.

Молодые люди считают себя осведомленными в вопросах межгрупповых отношений в молодежной среде, можно наблюдать положительную динамику информированности об учреждениях и организациях, ответственных за работу с проблемой нетерпимости в Ярославской области, так за прошедший год показатель увеличился с 20,8% в 2017 году до 22,9% в нынешнем году.

Стоит отметить, что увеличился процент тех, кто отмечает, что терпим как в межличностном, так и в межкультурном взаимодействии с 78,9% в 2017 году до 81,6% в 2018 году. Однако есть молодые люди, которые нетерпимо относятся хотя бы к одной из категорий людей – представителям сексуальных меньшинств, религиозным фанатикам, иммигрантам, представителям субкультур, различных конфессий, другим нациям, пожилым людям, сиротам и людям с ограниченными возможностями здоровья.

Косвенными признаками межэтнической нетерпимости в молодежной среде Ярославского региона являются: убежденность четвертой части респондентов в неравенстве умственных способностей представителей других национальностей, кроме того, для трети молодежной аудитории характерно такое явление, как сексизм.

Опрошенные ощущают остроту проблемы экстремизма для современного общества, при этом часто затрудняясь дать определение этому явлению. По их мнению, экстремизм в большей степени актуален для России, в меньшей — для нашего региона. При этом доля тех, кто наблюдал случаи проявления экстремизма, за прошедший год почти не изменилась. Респонденты старших возрастных категорий чаще становились свидетелями проявлений экстремизма.

Следует обратить особое внимание на то, что повысился процент тех, кто поддерживает действия экстремистских организаций – 8,5% (в 2017 году – 4,5%).

Основными причинами возникновения экстремизма молодые люди считают многонациональность населения, проживающего на территории Российской Федерации, и целенаправленном «разжигании» представителями экстремистско-настроенных организаций националистической агрессии.

Лишь четверть участников исследования информированы о работе органов, ответственных за противодействие экстремизму, и только половина из них готовы лично содействовать разрешению данной проблемы.